

3 RAPPORT Annuel 2013



Environnement s.a

Environnement s.a

1. Comptes Sociaux 2013

- *Rapport de Gestion*

- *Bilan, Comptes de Résultat et Annexes*

- *Rapport des Commissaires aux Comptes*

2013



ENVIRONNEMENT S.A.

Société Anonyme au capital social de 9.585.900 euros
divisé en 1.597.650 actions de 6 euros chacune

Siège social : 111, boulevard Robespierre
78300 Poissy

R.C.S. Versailles B 313 997 223

RAPPORT DE GESTION

A L'ASSEMBLEE GENERALE MIXTE DU 25 JUIN 2014

Mesdames, Messieurs et Chers Actionnaires,

Nous vous avons convoqués ce jour en assemblée générale mixte à l'effet de délibérer sur l'ordre du jour suivant :

Ordre du jour

Ordre du jour relevant de la compétence de l'assemblée générale ordinaire

1. Lecture des rapports du Conseil d'administration et des Commissaires aux comptes sur les opérations de l'exercice clos le 31 décembre 2013. Approbation des rapports du Conseil d'administration et des comptes afférents audit exercice. Quitus aux administrateurs.
2. Lecture des rapports du Conseil d'administration et des Commissaires aux comptes sur les comptes consolidés de l'exercice clos le 31 décembre 2013. Approbation du rapport du Conseil d'administration et des comptes consolidés afférents audit exercice.
3. Lecture du rapport spécial des Commissaires aux comptes sur les conventions de l'article L.225-38 et de l'article L.225-42 du Code de commerce. Approbation dudit rapport.
4. Affectation des résultats.
5. Renouvellement d'un Commissaire aux Comptes titulaire et remplacement d'un Commissaire aux comptes suppléant.
6. Renouvellement du mandat de deux Administrateurs.
7. Renouvellement de l'autorisation à donner au Conseil d'Administration à l'effet de procéder au rachat d'actions de la Société.

Ordre du jour relevant de la compétence de l'assemblée générale extraordinaire

8. Autorisation à donner au Conseil d'Administration à l'effet de réduire le capital social par annulation des actions rachetées.
9. Questions diverses.

1. Situation et activité de la Société. Résultats. Progrès réalisés ou difficultés rencontrées.

Au cours de l'exercice clos le 31 décembre 2013, notre Société a réalisé un chiffre d'affaires net de 41.612.790 Euros, contre un chiffre d'affaires de 39.697.698 Euros pour l'exercice précédent.

La Société a réalisé des produits d'exploitation pour un montant de 43.745.154 Euros contre 41.238.668 Euros lors de l'exercice précédent.

Les charges d'exploitation s'établissent à 38.531.365 Euros contre 37.525.889 Euros au titre de l'exercice précédent.

Le résultat d'exploitation s'établit à 5.213.788 Euros, soit 12,53 % du chiffre d'affaires, pour l'exercice clos le 31 décembre 2013, contre un résultat d'exploitation de 3.712.778 Euros, soit 9,35 % du chiffre d'affaires, pour l'exercice précédent.

Les charges financières, hors effets de change, représentent 105.706 Euros (0,25 % du chiffre d'affaires) contre 1.853.889 Euros (4,67 % du chiffre d'affaires) pour l'exercice clos le 31 décembre 2012. Les effets de change ont un impact positif de 22.492 Euros, *les opérations en devises de la société restant à des niveaux faibles*. Les intérêts liés aux emprunts s'élèvent à 20.629 € (soit 0,05 % du chiffre d'affaires 2013).

Le résultat financier ressort en un produit de 71.716 Euros contre une charge de 466.852 Euros pour l'exercice précédent,. La gestion de la trésorerie excédentaire de la Société a généré 78.243€ de produits financiers en 2013.

Le résultat exceptionnel est de -760.865 Euros contre 3.674 Euros en 2012.

Après affectation des produits et charges financiers, des produits et charges exceptionnels, le bénéfice net ressort à 3.797.544 € contre un bénéfice net de 2.855.718 Euros pour l'exercice précédent.

En application des dispositions de l'article 39-4 et 39-5 du Code Général des Impôts, nous vous informons que les montants comptabilisés concernant la taxe sur véhicules particuliers des sociétés et les amortissements excédentaires s'élèvent respectivement à 21.392 Euros et 32.203 Euros.

Analyse de l'évolution des affaires

Le chiffre d'affaires 2013 progresse de +4,8 % . L'activité « Emissions » a fortement progressé (+32%) profitant de la croissance du marché des Dioxines sur la France et de la reprise de la filiale américaine (+49%). Après un forte croissance sur l'exercice 2012, l'activité « Air Ambient » s'est maintenue grâce aux bonnes performances de la filiale chinoise qui poursuit son développement en multipliant par deux son chiffre d'affaires. La filiale Inde a souffert d'un taux de change très défavorable après une chute de plus de 25% de la roupie, ainsi l'activité progresse de 5% (mais de +27.4% à taux de change constant). L'Italie après une très bonne année 2012 est revenue à un niveau d'activité plus normatif.

Hors filiales, l'exercice 2013 a été marqué par la performance du marche britannique et belge où les ventes ont respectivement augmentées de +71% et +60%.

Au niveau du groupe, la marge contributive nette des filiales aux résultats s'élevait à 2.4M€

L'évolution des affaires, des résultats et de la situation financière de la Société, notamment de sa situation d'endettement au regard du volume et de la complexité des affaires est conforme aux prévisions budgétaires établies.

	2011	2012	2013
Endettement Net/Capitaux Propres	-15,66%	-8,56%	-14,1%
Endettement Net/Cash Flow	ns	-1.2 ans	-1 an
Coût Moyen d'endettement	0%	2,5%	2,6%

Le Besoin en Fond de Roulement (net de dépréciation d'actif) de la société s'élevait au 31/12/2013 à 22.3M€ contre 20.3M€ au 31/12/2012. La progression du BFR provient pour l'essentiel de l'accroissement du crédit client accordé à la filiale Chine (+1,6M€) et d'une baisse de l'encours fournisseurs (-1M€). L'action menée sur les stocks depuis 2012 a permis d'en réduire la charge sur 2013 alors que l'activité progressait (-200K€).

Les capitaux propres de 36.9M€, ainsi que le Fond de Roulement de 27.1M€ permettent à la Société d'assurer sa croissance sans déséquilibre majeur. Au surplus, les lignes de crédits court terme accordées par les banques de la Société permettraient d'accroître de plus de 8M€ les disponibilités supplémentaires.

La Société poursuit sa stratégie de croissance organique et externe en conservant comme objectif la pérennité de la Société à long terme, mais aussi sa rentabilité. Les effectifs étaient de 225 personnes au 31/12/2013. La Société ne connaît pas de difficultés particulières de recrutement ou de compétences.

Les principaux risques et incertitudes

Les évolutions macroéconomiques et géopolitiques imposent à la société d'être vigilante sur le développement de ses marchés et de ses produits. L'innovation constitue toujours un axe majeur de sa pérennité.

Les dépenses de la société en recherche et développement restent significatives à plus de 3M€.

Le carnet de commande à fin 2013 a progressé de +10% par rapport à 2012 représentant plus de 7 mois d'activité.

La Société n'envisage pas d'évolution négative de ses activités et poursuit sa stratégie de développement alliant rigueur, croissance et maintien de la rentabilité. La Société vendant presque uniquement en Euro, il n'existe pas de risque de change significatif.

Utilisation des instruments financiers

La trésorerie excédentaire de la Société amène celle-ci à placer ses fonds sur des produits financiers de type SICAV ou FCP. Le portefeuille est uniquement placé sur des comptes à terme, en CODEVI, Livret B ou des SICAV monétaires classiques.

Prévention des risques technologiques

La Société a contracté les assurances nécessaires à la prise en charge des conséquences liées aux risques technologiques.

2. Activités des filiales

Italie : société Environnement Italia spa

La société a réalisé un chiffre d'affaires de 3.242.783 Euros H.T. faisant ressortir un bénéfice net de 111.140 Euros.

L'activité globale est en recul de 20% par rapport à 2012 qui avait connu une progression « exceptionnelle ». La filiale retrouve des niveaux d'activité normatifs et en profite pour améliorer ses marges. Le marché reste malgré tout difficile avec une forte pression concurrentielle.

L'effectif est stable à 10 personnes. Dans un contexte morose, l'année 2014 ne devrait pas connaître de développement particulier.

USA : Altech.

La société a réalisé un chiffre d'affaires de 8.259.983 U.S.\$ (6.219.398 Euros au cours moyen de 1.3281 \$ pour 1€) faisant ressortir une perte de 276.119 U.S.\$ (207.906 €).

La société a connu un fort rebond de son activité(+49%) mais reste dans l'attente sur l'application de certaines réglementations qui auraient dû s'appliquer depuis plus de 1 an. Cette situation oblige la filiale à maintenir ses effectifs (31 personnes) et donc pèse sur sa marge opérationnelle qui reste négative mais en forte amélioration par rapport à 2012.

L'année 2014 débute sous de meilleurs augures et devrait permettre un retour à la profitabilité.

Inde : Environnement India

La société a réalisé un chiffre d'affaires de 584 millions d'INR (7.498.229 Euros au taux moyen de 77.87 INR pour 1€) faisant ressortir un bénéfice 23 millions d'INR (297.711 Euros).

La vigueur du marché indien se confirme mais le contexte économique est rendu difficile par la faiblesse de la monnaie qui a été fortement attaquée en 2013. L'Euro c'est ainsi apprécié de 13% sur un an générant une perte de change de 480.000€ sur la filiale. Mais les décisions prises en 2012, et en particulier l'objectif d'amélioration de la marge brute (+8 points en 2013), ont permis de préserver la profitabilité de la filiale. Le maintien de cette stratégie sélective sur 2014 devrait conduire à un léger recul de l'activité (-5%)

Le besoin en fond de roulement reste stable malgré un fort niveau d'activité sur la fin d'exercice. Il reste à un niveau élevé avec un soutien toujours significatif d'Environnement SA.

L'effectif de la filiale était de 101 personnes au 31/12/2013.

Chine : Environnement China (via Environnement Hong Kong)

La société a réalisé un chiffre d'affaires de 23,9 millions de CNY (2.9 millions € au taux moyen de 8.16 CNY pour 1€) faisant ressortir une perte de de 1,6 millions de CNY (190.933€),

L'exercice 2013 a vu un doublement de l'activité et une forte amélioration de sa rentabilité même si l'activité reste déficitaire (le RN passe ainsi de -24% en 2012 à -7% en 2013). Les perspectives de développement restent bonnes malgré une économie chinoise qui connaît un ralentissement. Mais les évènements de pollution intervenus en Chine ces derniers mois maintiennent une forte pression sur les autorités et poussent au développement de notre activité.

Fin 2013, la filiale comptait 19 personnes.

Espagne : Cette société en liquidation amiable , et sans activité depuis 1999 a été dissoute le 23 octobre 2013.

3. Evolution prévisible et perspectives d'avenir

La société poursuit le développement de ses activités de services et le développement de ses marchés extérieurs (Chine, Inde, Allemagne, Italie, Indonésie, Brésil). L'effort de R&D se maintient et la société a engagé des collaborations dans de grands programmes nationaux de recherche (Qaidomus, ODEMS, Agenda 2020). La Société poursuit toujours sa recherche de croissances externes sur des secteurs connexes mais aussi dans le cadre d'intégration verticale, certains dossiers sont activement étudiés actuellement et pourraient connaître des développements dès 2014.

4. Evénements importants survenus depuis la date de la clôture.

Aucun évènement n'est à signaler.

5. Activités en matière de recherche et de développement.

La Société poursuit son activité en matière de recherche et de développement et assure des partenariats avec des laboratoires publics, des universités mais aussi des collaborations croisées avec de grands groupes. Les dépenses nettes éligibles au titre du Crédit d'Impôt Recherche s'élèvent à 2.312.013 Euros.

6. Informations complémentaires.

Nous vous précisons que :

a) en ce qui concerne le mode de présentation des comptes et les méthodes d'évaluation, les comptes ont été établis et présentés selon la réglementation française en vigueur résultant des arrêtés du Comité de la Réglementation Comptable (CRC).

b) La société a décidé de procéder pour la levée des stocks options ou l'attribution d'actions gratuites, en cours, de la façon suivante :

- 23550 options levables actuellement par rachat d'actions

c) la Société a pour filiales et sociétés contrôlées les sociétés suivantes au 31 décembre 2013 :

Environnement Italia Spa	100%
Altech Environnement (USA)	100%
Environnement Hong Kong Ltd d'Environnement SA China))	100% (holding sans activité, Mère à 100%)
Environnement India Pvt Ltd	100%

d) - en application de l'article 243 bis du Code Général des Impôts, nous vous rappelons qu'au titre des trois exercices précédents, ont été distribués les dividendes suivants :

- au titre de l'exercice clos le 31 décembre 2010 : un dividende de 624.808 Euros, soit 0,40 Euro par action, ce dividende n'étant pas assorti d'un avoir fiscal mais donnant droit au profit des actionnaires personnes physiques à l'abattement de 40% calculé sur la totalité de son montant.

- au titre de l'exercice clos le 31 décembre 2011 : un dividende de 577.870 Euros, soit 0,40 Euro par action, les actionnaires pouvant opter pour l'assujettissement des dividendes à un prélèvement forfaitaire libératoire de 21 % (auquel s'ajoutent les prélèvements sociaux) en remplacement de l'impôt sur le revenu.

- au titre de l'exercice clos le 31 décembre 2012 : un dividende de 691.671 Euros, soit 0,45 Euro par action, pour les actionnaires personnes physiques, ce dividende étant éligible à l'abattement de 40 % conformément aux dispositions de l'article 158.3,2° du Code Général des Impôts.

e) - en application de l'article L.225-102.1 du Code de commerce, nous vous précisons que la liste de l'ensemble des mandats et fonctions exercés par les mandataires sociaux restera annexée au présent rapport.

f) - en application de l'article L.225-39 du Code de commerce, la liste et l'objet des conventions conclues par la Société à des conditions normales ont été communiqués par le Président du Conseil d'administration aux membres du Conseil et aux Commissaires aux comptes. Cette liste est tenue à la disposition des actionnaires au siège social.

g) – en application de l'article L. 233-13 du Code de Commerce, nous vous indiquons ci-après les participations supérieures au vingtième, au dixième, des trois vingtièmes, du cinquième, du quart, du tiers, de la moitié, des deux tiers, des dix-huit vingtièmes ou des dix-neuf vingtièmes du capital social ou des droits de vote :

- Monsieur François Gourdon détient au 31 décembre 2013, une participation supérieure au quart du capital de la Société et au tiers des droits de vote.

- FCPI Innoveris (Innoveris VI et Innoveris VII), une participation supérieure au vingtième du capital de la Société des droits de vote.

- Pleiade Investissement, une participation supérieure au vingtième du capital de la Société.

h) - conformément à l'article R 225-102 du Code de Commerce 148 alinéa 2, nous vous informons que la direction générale de la société est exercée par le Directeur Général.

i) - un tableau afférent aux délégations de compétences et de pouvoirs en cours de validité accordées par l'assemblée générale dans le domaine des augmentations de capital est joint au présent rapport.

j) – en application de l'article 223-26 du Règlement général de l'AMF, nous vous informons qu'au cours de l'exercice 2013, les personnes visées à l'article L. 621-18-2 du Code monétaire et financier (membres du Conseil d'administration, hauts responsables, personnes étroitement liées) ont réalisé les opérations d'acquisition, de cession, de souscription ou d'échange de titres de la Société suivants :

- *François Gourdon, Président du Conseil d'administration, cession de 20000 actions*
- *Christophe Chevillion, Directeur Général, cession de 4250 actions*
- *Stéphane Kempenar, Directeur Financier, cession de 1278 actions*
- *Daniel Moulène, Administrateur, cession de 5000 actions*

k) - en application des dispositions de l'article L.233-6 du Code de Commerce, nous vous informons que la Société n'a pas pris de participation ni pris de contrôle durant l'exercice écoulé.

7. Affectation des résultats.

Les comptes sociaux de l'exercice 2013 se soldent par

<i>un bénéfice social qui s'élève à</i>	<i>3.797.544 €</i>
<i>compte tenu de la dotation à la réserve légale de (néant déjà constituée)</i>	
<i>compte tenu du report à nouveau bénéficiaire de</i>	<u><i>17.183.866 €</i></u>
Le bénéfice distribuable s'établit à	20.981.410 €

En accord avec le Conseil d'Administration, nous vous proposons de verser un dividende annuel unitaire de **0.50€ par action**, et d'affecter le solde en report à nouveau.

Ce dividende sera détachable le 1er juillet 2014 et payable à compter du 4 juillet 2014 aux titulaires des actions nominatives ou à leurs représentants qualifiés, par chèque ou virement. Les actions qui seraient détenues par la Société elle-même à la date de détachement n'auront pas droit au dividende.

Il est rappelé que pour les actionnaires personnes physiques fiscalement domiciliées en France, les dividendes sont soumis au barème progressif de l'impôt sur le revenu après application d'un abattement de 40 %, sont soumis à un prélèvement à la source au taux de 21 % et assujettis aux prélèvements sociaux et contributions additionnelles au taux global de 15,5 %.

8. Informations sur les actions détenues par la société.

Conformément aux dispositions de l'article L. 225-211 du Code de Commerce nous vous informons que au cours de l'exercice 2013,

- la Société a acquis 39189 actions (2.4% du capital), au prix moyen de 19.84 € par action (frais de négociation : néant) et a cédé 41899 actions (2.6% du capital), au prix moyen de 19.20 € par action (frais de négociation : néant) pour être utilisés afin de favoriser la liquidité des titres de la Société.

- au 31 décembre 2013, le nombre d'actions inscrites au nom de la Société était de 34.986 actions pour une valeur nominal de 6 € par action et pour une valeur totale, au prix d'achat, de 640.568 €. Ces 34.986 actions représentent à ce jour 2,18 % du capital social.

9. Informations sur les actions détenues par les salariés de la société.

Il est indiqué, conformément aux dispositions de l'article L. 225-102 du Code de Commerce qu'au 31 décembre 2013, le nombre d'actions de la Société détenues par les salariés de la Société dans le cadre d'un plan d'épargne d'entreprise s'élevait à 10113 actions, ces actions ayant été attribuées aux salariés de la Société adhérents du plan d'épargne de l'entreprise, conformément aux dispositions de l'article L. 443-5 du Code du Travail suivant d'une part, décision de l'assemblée générale extraordinaire des actionnaires du 30 juin 2003 confirmée par décision de l'assemblée générale extraordinaire du 30 juin 2004, et d'autre part décision extraordinaire des actionnaires du 30 novembre 2005 et des Conseils d'Administration des 2 et 19 janvier 2006 et des Conseils d'Administration des 14 juin et 27 septembre 2007. Ces 10113 actions représentent 0.63% du capital social. Ces actions sont pour partie incessibles conformément aux dispositions légales en vigueur.

10. Informations sur les délais de paiement.

En application des articles L.441-6-1 et D.441-4 du Code de commerce, nous vous indiquons ci-dessous la décomposition moyenne des règlements, à la date du 31 décembre 2013 à l'égard des fournisseurs, par date d'échéance :

DELAIS REGLEMENT FOURNISSEURS	2013			2012		
	TOTAL DU	En %	Délai moyen (en j)	TOTAL DU	En %	Délai moyen (en j)
France	2 246 917 €	9%		2 948 279 €	20%	
Non échu	2 048 906 €	91%	-18	2 362 921 €	80%	0
- 30 jours	54 461 €	2%	17	371 641 €	13%	14
30 à 60 jours	42 902 €	2%	39	78 687 €	3%	38
60 à 90 jours	-8 254 €	0%	72	50 221 €	2%	73
+ 90 jours	108 903 €	5%	657	84 809 €	3%	538
Etranger	522 094 €	39%		856 537 €	32%	
Non échu	319 774 €	61%	-13	581 308 €	68%	0
- 30 jours	19 492 €	4%	12	140 667 €	16%	17
30 à 60 jours	-13 741 €	-3%	42	10 534 €	1%	39
60 à 90 jours	1 466 €	0%	73	90 794 €	11%	75
+ 90 jours	195 102 €	37%	961	33 233 €	4%	708
Total général	2 769 011 €			3 804 816 €		

11. Renouvellement d'un Commissaire aux Comptes titulaire et remplacement d'un Commissaire aux comptes suppléant.

Les mandats de la société AP Etlin sarl et de Monsieur Michel Pastural en leur qualité respective de Commissaire aux comptes titulaire et de Commissaire aux comptes suppléant, viennent à expiration à l'issue de l'assemblée.

Nous vous proposons de :

- ✓ renouveler en qualité de Commissaire aux comptes titulaire, la société AP Etlin sarl, représentée par Monsieur Alain-Philippe Etlin
- ✓ et de nommer en qualité de commissaires aux comptes suppléant, Monsieur Gérard Caselli.

pour une durée de six exercices, prenant fin lors de l'assemblée générale devant statuer sur les comptes de l'exercice 2019.

Observations de l'AMF

12. Renouvellement du mandat de deux Administrateurs.

Le mandat de deux des six membres actuels du Conseil d'Administration, Monsieur Thierry Chambolle et Monsieur Jean-François Saglio, venant à échéance, il vous est demandé de renouveler les mandats de Monsieur Thierry Chambolle et de Monsieur Jean-François Saglio pour une durée de six ans prenant fin à l'issue de l'assemblée générale des actionnaires statuant sur les comptes de l'exercice écoulé et tenue dans l'année au cours de laquelle expire le mandat, soit à l'issue de l'assemblée statuant sur les comptes de l'exercice clos le 31 décembre 2019.

13. Renouvellement de l'autorisation à donner au Conseil d'Administration à l'effet de procéder au rachat d'actions de la Société.

Nous vous rappelons que l'assemblée générale des actionnaires du 20 juin 2013 avait décidé de reconduire le programme de rachat d'actions en vigueur dans la Société, permettant de favoriser la liquidité des titres de la société.

Nous vous demandons de reconduire à nouveau ce programme et ses modalités.

Il vous est en conséquence demandé d'autoriser le Conseil d'Administration à acquérir un nombre d'actions représentant jusqu'à 10% du nombre des actions composant le capital de la Société (maximum autorisé), soit un maximum de 159.765 actions.

Cette autorisation pourra être utilisée aux fins de :

- favoriser la liquidité des titres de la Société, dans le cadre d'un contrat de liquidité,
- disposer d'actions pour faire face aux obligations des plans de stock option et d'attribution d'actions gratuites en cours,
- disposer d'actions dans le cadre d'opérations de croissance externe,

L'acquisition et la cession de ces actions pourront être effectuées, dans le respect des règles édictées par l'Autorité des Marchés Financiers, sur le marché ou hors marché, à tout moment et par tous moyens y compris par transfert de blocs, par l'exercice de tout instrument financier, produit dérivé.

Le prix maximum d'achat ne pourra excéder 40 Euros par action, représentant un montant maximal d'achat de 6.390.600 Euros.

Cette autorisation est consentie pour une durée de dix-huit mois.

Nous vous remercions de la confiance que vous nous témoignerez en votant les résolutions soumises à votre approbation.

14. Autorisation à donner au Conseil d'Administration à l'effet de réduire le capital social par annulation des actions rachetées

Dans le cadre des dispositions définies par l'article L. 225-209 du Code de Commerce, nous vous demandons d'autoriser le Conseil d'Administration à annuler, en une ou plusieurs fois, dans la limite de 10% du nombre total des actions composant le capital social de la Société existant à la date de l'opération, par période de 24 mois, tout ou partie des actions que la Société détient et qu'elle pourrait détenir, de réduire corrélativement le capital social et imputer la différence entre la valeur d'achat des titres annulés et leur valeur nominale sur les primes et réserves disponibles y compris sur la réserve légale.

Nous vous demandons également de donner tous pouvoirs au Conseil d'Administration avec faculté de subdélégation dans les conditions légales, pour réaliser la présente autorisation, constater la réalisation de la ou des réductions de capital, modifier en conséquence les statuts, effectuer toutes formalités, remplir toutes déclarations, et faire tout ce qui sera nécessaire à cet effet.

Cette autorisation est consentie pour une durée de dix-huit mois.

Le Conseil d'administration

ENVIRONNEMENT SA
RESULTATS DE LA SOCIETE AU COURS DES CINQ DERNIERS EXERCICES

Nature des indications	Exercices Concernés	2009	2010	2011	2012	2013
Capital en fin d'exercice						
Capital social		11 124 954	9 569 400	9 585 900	9 585 900	9 585 900
Nombre d'actions Ordinaires Existantes		1 854 159	1 594 900	1 597 650	1 597 650	1 597 650
Nombre d'actions à dividendes prioritaire (sans droit de vote) existantes						
Nombre maximal d'actions futures à créer			113 150			
Par conversion d'obligations						
Par exercice de droit de souscription			113 150			
Opérations et Résultats de l'exercice						
Chiffre d'Affaires Hors Taxes		33 082 163	33 521 253	35 625 626	39 697 698	41 612 790
Résultat avant impôts, participations des salariés et dotations aux amortissements et provisions		4 403 969	4 682 056	5 078 573	3 465 455	5 281 008
Impôts sur les bénéfices		- 176 588	6 752	- 70 087	213 430	586 069
Participation des Salariés due au titre de l'exercice		422 088	214 754	250 530	180 452	141 025
Résultat après impôts, participations des salariés et dotations aux amortissements et provisions		2 393 674	2 394 383	1 882 819	2 855 718	3 797 544
Résultat distribué		475 895	543 844	624 808	577 870	691 671
Résultat par action						
Résultat après impôts, participations des salariés mais avant dotations aux amortissements et provisions		2,24	2,80	3,07	1,92	2,85
Résultat après impôts, participations des salariés et dotations aux amortissements et provisions		1,29	1,50	1,18	1,79	2,38
Dividende attribué à chaque action		0,26	0,35	0,40	0,40	0,45
Personnel						
Effectif moyen des salariés pendant l'exercice		193	197	204	211	225
Montant de la masse salariale de l'exercice		8 257 077	8 444 694	8 840 912	9 522 173	10 253 964
Montant des sommes versées au titre des avantages sociaux de l'exercice (sécurité sociale, œuvre sociales, etc.)		3 811 912	4 114 421	4 061 678	4 404 664	4 536 441

ENVIRONNEMENT S.A.

Société Anonyme au capital social de 9.585.900 euros
divisé en 1.597.650 actions de 6 euros chacune

Siège social : 111, boulevard Robespierre
78300 Poissy

R.C.S. Versailles B 313 997 223

Délégations en matière d'augmentation de capital

DATE DE L'AG	DUREE DE LA DELEGATION	OBJET
Néant		

ENVIRONNEMENT S.A.

Société Anonyme au capital social de 9.585.900 euros
divisé en 1.597.650 actions de 6 euros chacune

Siège social : 111, boulevard Robespierre
78300 Poissy

R.C.S. Versailles B 313 997 223

RAPPORT SPECIAL (article L. 225-184 alinéa 1)

Informations communiquées en application des articles L.225-177 à L.225-186 (stock-option)

I. Options de souscription et d'achat consenties au cours de l'exercice 2013 aux mandataires sociaux et à chacun des dix salariés de la Société non mandataires sociaux dont le nombre d'options consenties est le plus élevé.

Néant

II. Opérations réalisées au cours de l'exercice

- durant l'exercice 2013, ont été achetés ou souscrites par les mandataires sociaux de la Société :
Néant

- durant l'exercice 2013, ont été achetées ou souscrites par chacun des dix salariés de la Société non mandataires sociaux dont le nombre d'actions ainsi achetées ou souscrites est le plus élevé,

au prix de 10,40 € par action par levée des options d'achat consenties par les Conseils d'Administration des 29 juin 2004 en application des décisions de l'assemblée générale des actionnaires du 28 juin 2002,

NOM	PRENOM	NOMBRE DE S.O
FAYOLLE	PHILIPPE	250

Le Conseil d'administration

ENVIRONNEMENT S.A.

Société Anonyme au capital social de 9.585.900 euros
divisé en 1.597.650 actions de 6 euros chacune

Siège social : 111, boulevard Robespierre
78300 Poissy

R.C.S. Versailles B 313 997 223

RAPPORT SPECIAL
(article L. 225-197-4)

Informations communiquées en application des articles L.225-197-1 à L.225-197-3
(actions gratuites)

- I. Nous vous informons qu'au cours de l'exercice 2013, la société n'a arrêté aucun plan d'attributions d'actions gratuites.
- II. Au cours de l'exercice aucune action n'a été attribuée définitivement.

Environnement s.a

Comptes Sociaux

arrêtés au 31 décembre 2013

2013



Sommaire

Rapport de l'Expert Comptable	1
Bilan actif	2
Bilan passif	3
Compte de résultat	4
Compte de résultat (suite)	5
Actif (détail)	6
Passif (détail)	9
Compte de résultat (détail)	12
Annexe	19



KPMG Entreprises
Bassin Parisien
60 avenue du Centre
Montigny le Bretonneux
78067 Saint Quentin en Yvelines Cedex
France

Téléphone : +33 (0)1 39 30 53 00
Télécopie : +33 (0)1 39 30 53 01
Site internet : www.kpmg.fr

Environnement SA
111 boulevard Robespierre
78304 POISSY

A Saint Quentin en Yvelines, le 15 avril 2014

RAPPORT

Mission de Présentation des comptes annuels

Dans le cadre de la **mission de Présentation** des comptes annuels de l'entreprise Environnement SA pour l'exercice du 1^{er} janvier 2013 au 31 décembre 2013 et conformément aux termes de notre lettre de mission en date du 30 juin 2011, nous avons effectué les diligences prévues par les normes de Présentation définies par l'Ordre des Experts Comptables.

Les comptes annuels ci-joints, se caractérisent par les données suivantes :

- Total du bilan : 48.347.147 EUR
- Chiffre d'affaires : 41.612.790 EUR
- Résultat net comptable : 3.797.544 EUR

KPMG Entreprises
Département de KPMG S.A.

Clément Fruchard
Expert-comptable Associé

Bilan

SA Environnement

Au : 31/12/2013

N° SIRET: 31399722300018

* Mission de Présentation - Voir le rapport de l'expert-comptable

EUR

Actif		Exercice			Exercice précédent	
		Montant brut	Amort. ou .Prov.	Montant net	Au : 31/12/2012	
Capital souscrit non appelé						
Actif immobilisé	Incorporel	Frais d'établissement				
		Frais de développement				
		Concessions, brevets et droits similaires	879 530	611 975	267 555	258 655
		Fonds commercial (1)	4 112 490		4 112 490	4 112 490
		Autres immobilisations incorporelles	116 489		116 489	116 489
		Immobilisations incorporelles en cours				
		Avances et acomptes				
		Total	5 108 510	611 975	4 496 535	4 487 635
	Corporel	Terrains	286 820		286 820	286 820
		Constructions	3 989 066	2 035 325	1 953 740	2 038 959
	Inst. techniques, mat. out. industriels	4 697 509	3 203 711	1 493 798	1 764 075	
	Autres immobilisations corporelles	2 585 114	2 096 527	488 586	619 042	
	Immobilisations en cours				816	
	Avances et acomptes					
	Total	11 558 509	7 335 564	4 222 945	4 709 713	
Financier (2)	Participations évaluées par équivalence					
	Autres participations	1 964 341		1 964 341	2 171 634	
	Créances rattachées à des participations	525 856		525 856	90 000	
	Titres immob. de l'activité de portefeuille					
	Autres titres immobilisés	76 688		76 688	114 164	
	Prêts					
	Autres immobilisations financières	315 198	21 080	294 117	259 378	
	Total	2 882 084	21 080	2 861 003	2 635 177	
Total de l'actif immobilisé		19 549 104	7 968 620	11 580 484	11 832 526	
Actif circulant	Stocks	Matières premières, approvisionnements	8 621 352	996 926	7 624 426	7 942 073
		En cours de production de biens	1 382 346		1 382 346	1 297 904
		En cours de production de services				
		Produits intermédiaires et finis				
		Marchandises				
		Total	10 003 698	996 926	9 006 772	9 239 977
	Créances (3)	Avanc. acomptes versés / commandes	204 229		204 229	235 008
		Clients et comptes rattachés	20 893 481	430 159	20 463 322	19 812 495
		Autres créances	2 039 947		2 039 947	1 789 546
		Capital souscrit et appelé, non versé				
	Total	22 933 429	430 159	22 503 270	21 602 041	
Divers	Valeurs mobilières de placement	1 500 047		1 500 047	1 039 972	
	(dont actions propres : 640 568)					
	Instruments de trésorerie					
	Disponibilités	3 295 109		3 295 109	2 763 815	
	Total	4 795 156		4 795 156	3 803 788	
Charges constatées d'avance		211 494		211 494	286 415	
Total de l'actif circulant et des charges constatées d'avance		38 148 008	1 427 085	36 720 923	35 167 230	
Frais d'émission d'emprunts à étaler						
Primes de remboursements des emprunts						
Ecart de conversion actif		45 738		45 738	8 716	
Total de l'actif		57 742 852	9 395 705	48 347 147	47 008 474	
(1) Dont droit au bail				7 622	7 622	
Renvois : (2) Dont part à moins d'un an (brut) des immobilisations financières						
(3) Dont créances à plus d'un an (brut)				480 170	487 126	
Clause de réserve de propriété	Immobilisations		Stocks		Créances clients	

Bilan

SA Environnement

Au : 31/12/2013

EUR

* Mission de Présentation - Voir le rapport de l'expert-comptable

Passif		Exercice	Exercice précédent
Capitaux propres	Capital social (dont versé : 9 585 900)	9 585 900	9 585 900
	Primes d'émission, de fusion, d'apport	4 222 033	4 222 033
	Ecarts de réévaluation		
	Ecarts d'équivalence		
	Réserves		
	Réserve légale	969 014	969 014
	Réserves statutaires	460 637	460 637
	Réserves réglementées		
	Autres réserves	676 653	676 653
	Report à nouveau	17 183 866	15 019 819
	Résultats antérieurs en instance d'affectation		
	Résultat de la période (bénéfice ou perte)	3 797 544	2 855 718
	Situation nette avant répartition	36 895 649	33 789 776
Subventions d'investissement	7 500	17 500	
Provisions réglementées		207 293	
Total	36 903 149	34 014 570	
Aut. fonds propres	Titres participatifs		
	Avances conditionnées		
Total			
Provisions	Provisions pour risques	372 888	279 528
	Provisions pour charges	301 682	329 291
	Total	674 571	608 820
Dettes	Emprunts et dettes assimilées		
	Emprunts obligataires convertibles		
	Autres emprunts obligataires		
	Emprunts et dettes auprès des établissements de crédits (2)	836 824	971 986
	Emprunts et dettes financières divers (3)	365 484	302 345
	Total	1 202 308	1 274 332
	Avances et acomptes reçus sur commandes (1)	696 556	1 040 749
	Dettes fournisseurs et comptes rattachés	3 555 447	4 595 134
	Dettes fiscales et sociales	3 966 137	3 843 446
	Dettes sur immobilisations et comptes rattachés		
Autres dettes	437 458	193 660	
Instruments de trésorerie			
Total	7 959 043	8 632 241	
Produits constatés d'avance	909 644	1 425 161	
Total des dettes et des produits constatés d'avance	10 767 553	12 372 484	
Ecarts de conversion passif	1 871	12 598	
Total du passif	48 347 147	47 008 474	
Crédit-bail immobilier			
Crédit-bail mobilier	475 750	720 845	
Effets portés à l'escompte et non échus			
Dettes et produits constatés d'avance, sauf (1), à plus d'un an	695 531	832 750	
à moins d'un an	9 375 464	10 498 984	
Renvois : (2) dont concours bancaires courants et soldes créditeurs bancaires	4 073	5 062	
(3) dont emprunts participatifs			

Compte de résultat

SA Environnement

Périodes 01/01/2013 31/12/2013 Durées 12 mois
01/01/2012 31/12/2012 12 mois

EUR

* Mission de Présentation - Voir le rapport de l'expert-comptable

		France	Exportation	Total	Exercice précédent	
Produits d'exploitation (1)	Ventes de marchandises					
	Production vendue { Biens	12 121 726	19 806 025	31 927 752	30 208 866	
	Services	8 114 451	1 570 586	9 685 038	9 488 832	
	Chiffre d'affaires net	20 236 177	21 376 612	41 612 790	39 697 698	
	Productions stockées			84 442	(169 969)	
	Production immobilisée			222 583	86 850	
	Produits nets partiels sur opérations à long terme					
	Subventions d'exploitation			327 038	378 536	
	Reprises sur amortissements et provisions, transferts de charges			1 316 341	1 072 046	
	Autres produits			181 958	173 505	
	Total			43 745 154	41 238 668	
Charges d'exploitation (2)	Marchandises { Achats					
	Variations de stocks					
	Matières premières et autres approvisionnements { Achats			12 884 734	11 636 443	
	Variations de stocks			316 444	874 153	
	Autres achats et charges externes (3)			7 478 500	7 794 991	
	Impôts, taxes et versements assimilés			931 661	899 623	
	Salaires et traitements			10 253 964	9 522 173	
	Charges sociales			4 536 441	4 404 664	
	- sur immobilisations { amortissements			734 941	812 688	
	provisions					
	Dotations d'exploitation - sur actif circulant			1 010 619	1 144 735	
- pour risques et charges			327 150	310 093		
Autres charges			56 908	126 322		
	Total			38 531 365	37 525 889	
Résultat d'exploitation				A	5 213 788	3 712 778
Opér. comm.	Bénéfice attribué ou perte transférée					
	Perte supportée ou bénéfice transféré					
Produits financiers	Produits financiers de participations (4)			9 891	304 412	
	Produits financiers d'autres valeurs mobilières et créances de l'actif immobilisé (4)					
	Autres intérêts et produits assimilés (4)			50 539	16 733	
	Reprises sur provisions et transferts de charges			13 482	1 014 995	
	Différences positives de change			52 856	55 253	
	Produits nets sur cessions de valeurs mobilières de placement			81 016	46 675	
	Total			207 787	1 438 070	
Charges financières	Dotations financières aux amortissements et provisions			45 738	35 380	
	Intérêts et charges assimilées (5)			35 964	1 800 055	
	Différences négatives de change			30 364	51 033	
	Charges nettes sur cessions de valeurs mobilières de placement			24 003	18 452	
	Total			136 070	1 904 922	
Résultat financier				D	71 716	(466 852)
Résultat courant avant impôts (+/- A +/- B - C +/- D)				E	5 285 504	3 245 926

Compte de résultat SA Environnement

Périodes 01/01/2013 31/12/2013 Durées 12 mois
 01/01/2012 31/12/2012 12 mois

* Mission de Présentation - Voir le rapport de l'expert-comptable

EUR

		Total	Exercice précédent
Produits exceptionnels	Produits exceptionnels sur opérations de gestion	28 033	32 345
	Produits exceptionnels sur opérations en capital	95 994	23 280
	Reprises sur provisions et transferts de charges	207 293	
	Total	331 320	55 626
Charges exceptionnelles	Charges exceptionnelles sur opérations de gestion	770 663	50 687
	Charges exceptionnelles sur opérations en capital	315 518	1 264
	Dotations exceptionnelles aux amortissements et provisions	6 004	
	Total	1 092 186	51 952
Résultat exceptionnel		F (760 865)	3 674
Participation des salariés aux résultats		G 141 025	180 452
Impôt sur les bénéfices		H 586 069	213 430
Bénéfice ou perte (+/- E +/- F - G - H)		3 797 544	2 855 718
Renvois			
(1) Dont	{ produits d'exploitation afférents à des exercices antérieurs	16 756	69 332
	{ incidence après impôt des corrections d'erreurs		
(2) Dont	{ charges d'exploitation afférentes à des exercices antérieurs	10 635	10 599
	{ incidence après impôts des corrections d'erreurs		
(3) Y compris	- redevances de crédit-bail mobilier	531 858	845 526
	- redevances de crédit-bail immobilier		
(4) Dont produits concernant les entités liées			
(5) Dont intérêts concernant les entités liées			

Comptabilité tenue en



KPMG Entreprises
Bassin Parisien
60 avenue du Centre
Montigny le Bretonneux
78067 Saint Quentin en Yvelines Cedex
France

Téléphone : +33 (0)1 39 30 53 00
Télécopie : +33 (0)1 39 30 53 01
Site internet : www.kpmg.fr

Environnement SA

Annexe aux comptes annuels de l'exercice clos le 31 décembre 2013 Montants exprimés en EUR

Environnement SA

Ce rapport contient 26 pages
annexe ESA 2013 Bilan.doc

Table des matières

1	Faits caractéristiques	4
1.1	Evènements principaux	4
1.1.1	Evènements principaux, faits caractéristiques de l'exercice	4
1.1.2	Evènements postérieurs à la clôture	4
1.2	Principes, règles et méthodes comptables	4
2	Informations relatives au bilan	5
2.1	Actif	5
2.1.1	Tableau des immobilisations	5
2.1.2	Tableau des amortissements	5
2.1.3	Immobilisations incorporelles	5
2.1.4	Immobilisations corporelles	6
2.1.5	Immobilisations financières	7
2.1.6	Stocks	10
2.1.7	Créances	11
2.1.8	Disponibilités et divers	12
2.1.9	Comptes de régularisation	12
2.2	Passif	13
2.2.1	Tableau de variation des capitaux propres	13
2.2.2	Capital	13
2.2.3	Autres capitaux propres	15
2.2.4	Provisions pour risques et charges	15
2.2.5	Dettes financières	16
2.2.6	Autres dettes	17
2.2.7	Comptes de régularisation	17
3	Informations relatives au compte de résultat	18
3.1	Ventilation du chiffre d'affaires	18
3.2	Autres informations	18
3.2.1	Production immobilisée	18
3.2.2	Personnel intérimaire	18
3.2.3	Autres produits	18
3.2.4	Transactions significatives effectuées avec des parties liées et qui n'ont pas été conclues aux conditions normales de marché	19
3.3	Résultat financier	19
3.4	Résultat exceptionnel	19
3.5	Impôt sur les bénéfices	20
3.5.1	Ventilation	20
3.5.2	Impôt différé	20
3.5.3	Autres informations spécifiques	21

4	Autres informations	22
4.1	Engagements et opérations non inscrites au bilan	22
4.1.1	Engagements financiers donnés et reçus	22
4.1.2	Engagements pris en matière de crédit-bail	24
4.1.3	Engagements pris en matière de location longue durée	25
4.2	Autres informations diverses	26
4.2.1	Effectif moyen	26
4.2.2	Rémunération des dirigeants	26
4.2.3	Honoraires des commissaires aux comptes	26

1 Faits caractéristiques

1.1 Evènements principaux

1.1.1 Evènements principaux, faits caractéristiques de l'exercice

Les faits significatifs survenus au cours de l'exercice, sont les suivants :

- Environnement SA a constaté des avoirs sur royalties en faveur de ses filiales asiatiques en phase de développement (Cf. résultat exceptionnel).

1.1.2 Evènements postérieurs à la clôture

Il n'est pas survenu d'événement significatif depuis la clôture de l'exercice.

1.2 Principes, règles et méthodes comptables

Les comptes annuels ont été arrêtés conformément aux dispositions du Code de Commerce et du plan comptable général.

Les conventions générales comptables ont été appliquées dans le respect du principe de prudence, conformément aux hypothèses de base : continuité de l'exploitation, permanence des méthodes comptables d'un exercice à l'autre, indépendance des exercices, conformément aux règles générales d'établissement et de présentation des comptes annuels.

2 Informations relatives au bilan

2.1 Actif

2.1.1 Tableau des immobilisations

Tableau 2054, voir Annexe 1.

2.1.2 Tableau des amortissements

Tableau 2055, voir Annexe 2.

2.1.3 Immobilisations incorporelles

Les immobilisations incorporelles sont évaluées à leur coût d'acquisition, après déduction des rabais, remises et escomptes de règlement ou à leur coût de production. Une dépréciation est comptabilisée quand la valeur actuelle d'un actif est inférieure à la valeur nette comptable.

2.1.3.1 Frais de recherche et de développement

La société a pour politique de ne pas activer ses frais de Développement. Ces derniers sont enregistrés dans les charges de l'exercice.

2.1.3.2 Fonds commercial

- Les fonds de commerce exploités à Poissy ont été acquis pour 7 622 €, et reçus en apport pour 2 164 776€. Ces fonds ne sont pas dépréciés car ils font partie intégrante du fonds de commerce actuel de la société.
- En 2007, Environnement SA a repris une activité exploitée à Francfort (Allemagne) et un établissement à Bidart (64).

Précédent exploitant	Date d'effet	Valeur de rachat
Becker	01/01/2007	438 000 €
Iseo (groupe Vinci)	01/10/2007	855 000 €

Ces fonds, acquis en 2007, ne sont pas dépréciés, aucune modification substantielle n'ayant été constatée au 31 décembre dans l'activité des sites repris.

- Environnement SA a acquis à effet du 01 juillet 2012 un fonds de commerce auprès de la société OTI Industrie pour une valeur de 619 282€ ; les frais d'enregistrement ont été activés pour 27 810 €. L'activité est assurée à Cournon d'Auvergne (63).

2.1.3.3 Amortissements

Types d'immobilisations	Mode	Durée
Fonds commercial	N/A	
Logiciels et progiciels	Linéaire	1 à 5 ans

2.1.4 Immobilisations corporelles

Les immobilisations corporelles sont évaluées à leur coût d'acquisition, après déduction des rabais, remises et escomptes de règlement ou à leur coût de production.

Une dépréciation est comptabilisée quand la valeur actuelle d'un actif est inférieure à la valeur nette comptable.

2.1.4.1 Amortissements

Types d'immobilisations	Mode	Durée
Constructions	10 à 50 ans	Linéaire
Agencements et aménagements / constructions	5 à 20 ans	Linéaire
Matériel et outillage industriels	5 à 15 ans	Linéaire
Agencements, installations générales	4 à 10 ans	Linéaire
Parc de prêt	4 à 10 ans	Linéaire
Matériel de transports	2 à 5 ans	Linéaire
Matériel de bureau et informatique	3 à 5 ans	Linéaire
Mobilier de bureau	4 à 10 ans	Linéaire

Le détail des durées d'amortissement retenues pour les constructions est le suivant :

Terrassement VRD (structure)	50 ans
Maçonnerie Béton Armé (structure)	50 ans
Dallage	20 ans
Charpente	50 ans
Etanchéité	15 ans
Bardage (structure)	50 ans
Serrurerie	25 ans
Menuiseries intérieures et Extérieures	15 ans
Electricité/Plomberie	20 ans
Revêtements de Sols	10 ans
Peinture	10 ans
Cloisons/Faux Plafonds/Plâtrerie	20 ans
Ascenseurs	15 ans
Chauffage	15 ans

2.1.5 Immobilisations financières

2.1.5.1 Titres de filiales et participations

- Mouvements principaux

La filiale espagnole, en sommeil depuis plusieurs exercices, a été dissoute en 2013.

Ces titres étaient dépréciés en totalité (provision réglementée).

• Liste des filiales et participations

Informations financières	Capitaux propres avant résultat de l'exercice	Quote-part du capital détenue (en %)	Valeurs comptables des titres détenus	Chiffre d'affaires hors taxes du dernier exercice	Résultats du dernier exercice clos (en %)	Dividendes encaissés au cours de l'exercice
Filiales (+ 50%)						
El Spa (Italie)	1 070 692 €	100%	449 793 €	3 242 783 €	111 140 €	
Altech (USA)	983 824 \$	100%	9 068 €	8 259 983 \$	-276 119 \$	
Environnement India Pvt Ltd	51 742 121 INR	100%	1 211 435 €	583 926 831 INR	23 184 324 INR	
Environnement Hong Kong Ltd ⁽¹⁾	5 000 HKD	100%	895 €	0	0	
Participations (10 à 50%)						
Cairpol SARL	59 430 €	50%	186 900 €	368 088 €	-52 900 €	
Participations indirectes						
Environnement China Ltd (1)	- 5 137 437 CNY	-		23 877 355 CNY		

Précisions :

(1) La société Environnement Hong Kong est une sous holding détenant 100% des titres de la société Environnement China.

La société Environnement détient par ailleurs 2% de la société Temet pour 106 250 €, de laquelle il a n'a pas été perçu de dividende.

2.1.5.2 Créances immobilisées

- Créances rattachées à des participations

- Mouvements principaux :

Environnement SA a consenti à sa filiale Altech un prêt à court terme de 600 000 \$ (435 856 € à la clôture).

- Postes du bilan relatifs aux filiales et participations

	Montant concernant les entreprises	
	liées	avec lesquelles la Société a un lien de participation
Participations		1 964 341
Créances rattachées à des participations		525 856
Créances clients et comptes rattachés		9 000 346
Autres créances : Fournisseurs débiteurs		48 049
Autres créances : Comptes-courants		780 586
Capital souscrit appelé, non versé		448
Dettes fournisseurs et comptes rattachés		237 698
Autres dettes : Clients, avoirs à établir		2 573
Charges financières		
Produits financiers		9 892

2.1.5.3 Contrat de liquidités

La société Environnement SA a confié la mise en œuvre d'un contrat de liquidité à une société de bourse. L'apport initial s'élève à 250 000€. Il se décompose de la manière suivante au 31/12/2012 :

Espèces	92 204
Placements VMP	0
Actions Propres (3 428 actions)	76 688
TOTAL	168 892

Une moins value nette de 14 860 € a été constatée sur l'exercice au titre de l'autocontrôle.

	RAN	Acquisitions	Cessions	Solde
Actions propres	118 461,14	777 857,04	819 630,07	76 688,11

2.1.5.4 Dépréciations sur immobilisations financières

Sur autres immobilisations financières : 21 081 €. Les dépôts de garantie sur opérations d'une ancienneté supérieure à 2 ans sont dépréciés, sauf s'il est justifié qu'ils sont maintenus pour des affaires en cours de réalisation (en particulier pour des opérations à l'étranger).

2.1.6 Stocks

2.1.6.1 Etat des stocks

Catégorie de stocks	Valeur brute	Dépréciation	Valeur nette
Stocks de matières et fournitures	8 621 352	996 926	7 624 426
Produits en-cours	1 382 346		1 382 346

2.1.6.2 Stocks de produits achetés

Les stocks de matières et fournitures sont évalués au prix d'achat moyen pondéré hors TVA.

La valeur brute des marchandises et des approvisionnements comprend le prix d'achat et les frais accessoires, majorés des frais d'approche évalués à 5,5%

Environnement SA détient en stock de sécurité des pièces de rechange ; ces stocks étant constitués de pièces utilisées indifféremment dans la production d'équipements livrés par l'entreprise ou pour l'entretien des parcs installés par Environnement SA chez ces clients dans le cadre de contrats GSE et ayant une rotation régulière inférieure à 12 mois, ces stocks sont comptabilisés en actifs circulant. Leur valeur brute est de 1 244 188 € au 31/12/2013.

2.1.6.3 Stocks de produits en cours

Au 31.12.2013, le stock de produits en cours comprend des stocks de matériels en cours de production, non affectés à une commande, pour 1 348 203 euros.

2.1.6.4 Travaux en cours

Le stock de travaux en cours comprend des stocks de matériels en cours de production, non affectés à une commande ; ils sont de 34 143 € au 31/12/2013.

2.1.6.5 *Provision pour dépréciation des stocks*

Une provision pour dépréciation des stocks égale à la différence entre la valeur brute déterminée suivant les modalités indiquées ci-dessus et le cours du jour ou la valeur de réalisation déduction faite des frais proportionnels de vente, est effectuée lorsque cette valeur brute est supérieure à l'autre terme énoncé. Elle s'élève à 996 926 € au 31/12/2013.

Les règles appliquées pour les dépréciations de stocks sont les suivantes :

<i>Absence de rotation depuis plus de 1 an</i>	30 %
<i>Absence de rotation depuis plus de 2 ans</i>	60 %
<i>Absence de rotation depuis plus de 3 ans</i>	90 %

2.1.7 *Créances*

Les créances sont valorisées à leur valeur nominale. Une dépréciation est pratiquée lorsque la valeur d'inventaire est inférieure à la valeur comptable.

2.1.7.1 *Classement par échéance*

Tableau 2057 – voir Annexe 3.

2.1.7.2 *Provision pour dépréciation des créances*

Les créances hors groupe dont l'antériorité est supérieure à 12 mois à la date de clôture font l'objet d'une provision de 50% de leur montant HT. Celles dont l'antériorité est supérieure à 24 mois, sont provisionnées à hauteur de 90%, puis à 100% au-delà de 36 mois. Cette provision est ajustée pour les risques spécifiques.

2.1.7.3 *Produits à recevoir*

	Montant
Créances clients et comptes rattachés	4 667 725
Autres créances	169 188
Total	4 836 913

2.1.8 Disponibilités et divers

2.1.8.1 Différences d'évaluation sur valeurs mobilières de placement

La valeur liquidative des VMP détenues à la date de clôture est de : 859 491€ Cette valorisation génère une plus value latente de 12 € non comptabilisée en produits mais déjà fiscalisée dont 4 € au titre de la charge d'impôt société de l'exercice.

2.1.8.2 Valeur et mouvements des actions propres détenues comptabilisées en VMP

La société détient 34 986 actions de ses propres actions, soit 2,18% du Capital, affectées pour 23 640 d'entre elles au plan d'options d'achat et 11 346 en compte rachats. Celles-ci figurent au bilan clos le 31/12/2013 pour un coût d'entrée, déterminé en PMP, de 640 568 € dans le poste Valeurs mobilières de placement contre un montant de 1 011 332 € au 31/12/2012, soit une diminution de 370 764 €.

2.1.9 Comptes de régularisation

2.1.9.1 Charges constatées d'avance

Au 31 décembre 2013, les charges constatées d'avance s'élèvent à 211 495 € et concernent uniquement des charges d'exploitation.

2.1.9.2 Autres informations significatives

- Ecart de conversion actif : 45 739 €

Ces montants concernent les postes suivants :

Créances s/participations	Fournisseurs	Clients	Total
31 976	1 468	12 295	45 739

2.2 Passif

2.2.1 Tableau de variation des capitaux propres

	N-1	+	-	N
Capital	9 585 900			9 585 900
Primes, réserves	6 328 339			6 328 339
Report à nouveau	15 019 819	2 164 047		17 183 866
Impact changement de méthode				
Résultat	2 855 718	3 797 544	2 855 718	3 797 544
Subventions d'investissement	17 500		10 000	7 500
Provisions règlementées	207 293		207 293	0
Total	34 014 569	5 961 591	3 073 011	36 903 149

Les dividendes mis en distribution au cours de l'exercice s'élèvent à 691 671€.

2.2.2 Capital

2.2.2.1 Mouvements de l'exercice

Le capital est composé de 1 597 650 actions de 6 euros de valeur nominale.

Les mouvements de l'exercice sont décrits ci-après ;

	Nombre d'actions	Valeur en capital
Position début de l'exercice	1 597 650	9 585 900
Mouvements : levées SO		
Position fin de l'exercice	1 597 650	9 585 900

2.2.2.2 Options de souscription

Une option reste ouverte à la clôture, 2 options étant arrivées à échéance.

- **3^{ème} option** : ouverte en 2008 pour 29 500 actions au prix de 17,32 €, avec une date d'option du 17 décembre 2012 au 17 décembre 2015.
- Par ailleurs, il a été décidé le 17 décembre 2010 l'attribution de 92 700 actions gratuites, dont la disponibilité a été rendue effective en 2012.

	Actions gratuites		Stock options	Prix d'ex.	Valeur
1ère option ouverte du 18/09/2007 au 17/09/2010	<i>Décision</i>		63 000		
	<i>Options exercées</i>		-61 500		
	<i>Options tombées</i>		-1 500		
	<i>Solde</i>	0	0	9,52	0
2ème option ouverte du 30/06/2008 au 30/06/2011	<i>Décision</i>	28 000	35 200		
	<i>Options exercées</i>	-27 980	-28 200		
	<i>Options tombées</i>	-20	-7 000		
	<i>Solde</i>	0	0	10,40	0
2ème option ouverte du 11/05/2009 au 10/05/2012	<i>Décision</i>		28 300		
	<i>Options exercées</i>		-25 550		
	<i>Options tombées</i>		-2 750		
	<i>Solde</i>	0	0	10,40	0
3ème option ouverte du 17/12/2012 au 17/12/2015	<i>Décision</i>	16 300	29 500		
	<i>Options exercées</i>	-14 150	-250		
	<i>Options tombées</i>	-2 150	-5 700		
	<i>Solde</i>	0	23 550	17,32	407 886
4ème option disponibilité 2012	<i>Décision</i>	92 700			
	<i>Options exercées</i>	-92 700			
	<i>Options tombées</i>				
	<i>Solde</i>	0	0		0
Total		0	23 550		407 886

Sur un total de 156 000 actions attribuées.

50 250 options ont été levées en 2007

2 500 en 2008

16 000 en 2009

33 550 en 2010

2 750 en 2011

10 200 en 2012

250 en 2013

16 950 étant tombées, faute d'avoir été levées dans les délais ou les bénéficiaires ayant quitté l'entreprise.

2.2.3 Autres capitaux propres

2.2.3.1 Subventions d'investissements

Date	Biens subventionnés	Valeur	Subvention	Amortissement	
				Mode	Durée
2012	Matériel informatique *	58 098	20 000	Linéaire	5

(*) Matériel financé en Crédit Bail

2.2.3.2 Provisions réglementées

Les provisions réglementées sont constituées au 31/12/2012 d'une provision relative à la société Control Y Environnement pour 207 293 € ; les titres de cette filiale étant annulés en 2013 suite à la clôture de la liquidation amiable, la provision est reprise.

2.2.4 Provisions pour risques et charges

2.2.4.1 Tableau des provisions pour risques et charges

	Montant au début de l'exercice	Dotations de l'exercice	Reprises sur l'exercice	Montant à la fin de l'exercice
Provisions pour risques :				
• Litiges		45 000		45 000
• Garantie clients	270 813	282 150	270 813	282 150
• Perte de change	8 716	45 739	8 716	45 739
Provisions pour charges :				
• Gros entretien	306 924		27 139	279 785
• Stock option	22 368		470	21 898
Total	608 821	372 889	307 138	674 572

2.2.4.2 Evaluation des provisions pour risques et charges

- Les provisions pour litiges sont constatées selon l'appréciation des risques avec les avocats de l'entreprise en charge des dossiers en cours à la clôture. Les litiges prud'homaux sont provisionnés pour 45 000 € au 31/12/2013.
- Les provisions pour garantie clients sont déterminées à partir de données statistiques sur le chiffre d'affaires des 12 derniers mois. Cette provision est estimée à 1,5% du CA mensuel « Vente de Produits » pondéré, dans la mesure où cette garantie est d'une durée d'un an. Le CA du mois de janvier est ainsi retenu pour 1/12^{ème}, celui du mois de février pour 2/12^{ème}, et ainsi de suite.
- Les provisions pour pertes de changes sont constatées selon les dispositions légales à hauteur des écarts de conversion actif à la clôture.
- Les provisions pour gros entretien sont déterminées à partir du programme de travaux d'entretien à réaliser sur les contrats « Global Service Evolution » (GSE).
- Les provisions pour stock option sont déterminées selon les dispositions réglementaires sur les actions propres détenues en vue d'être allouées aux plans de stock options en cours. La provision est constatée pour couvrir la différence de prix entre les titres à l'actif pour faire face à la souscription de stock options (maintenus au PMP) et le montant des options à lever. Une provision pour charges inhérentes au plan d'attribution de stocks options, en conformité avec l'avis du CNC N° 2008-17 du 6 novembre 2008 a par ailleurs été constatée, la société se laissant le choix entre le rachat d'actions et l'augmentation de capital pour permettre les attributions ou souscriptions futures.

2.2.4.3 Autres informations significatives

Les engagements pris en matière de retraite des salariés et dirigeants, et les droits individuels à la formation sont présentés en § 4.1 - Engagements et opérations non inscrites au bilan.

2.2.5 Dettes financières

2.2.5.1 Classement par échéance

Tableau 2057 – voir Annexe 3.

2.2.6 Autres dettes

2.2.6.1 Classement par échéance

Tableau 2057 – voir Annexe 3.

2.2.6.2 Charges à payer

Charges à payer	Montant
Emprunts et dettes auprès des établissements de crédit – Agios courus	4 074
Emprunts et dettes diverses – Intérêts courus	8 236
Dettes Fournisseurs et Comptes rattachés	967 541
Dettes fiscales et sociales	2 396 911
Autres dettes	127 295
Total	3 504 057

2.2.7 Comptes de régularisation

2.2.7.1 Composition des produits constatés d'avance

Environnement comptabilisant les affaires à l'avancement, sont comptabilisés en produits constatés d'avance les sommes facturées sur des prestations ou fournitures restant à assurer, en particulier les acomptes à la commande.

2.2.7.2 Autres informations significatives

- Ecart de conversion passif : 1 872 €

Ces montants concernent les postes suivants :

Fournisseurs	Clients	Disponibilités	Total
1 652	220		1 872

3 Informations relatives au compte de résultat

3.1 Ventilation du chiffre d'affaires

Ventilation du chiffre d'affaires	France	Export	Total
Vente de matériel	12 121 726	19 806 026	31 927 752
Vente de services	8 114 451	1 570 587	9 685 038
Total	20 236 177	21 376 613	41 612 790

Les opérations à long terme sont comptabilisées suivant la méthode du pourcentage d'avancement des travaux.

3.2 Autres informations

3.2.1 Production immobilisée

La production immobilisée correspond à l'activation d'un contrat GSE pour 126 877 € et de matériel du parc interne pour 95 706 €.

3.2.2 Personnel intérimaire

Les autres charges et services extérieurs intègrent un montant de 531 988 € relatifs à du personnel intérimaire. Ce montant s'élevait à 670 644 € pour l'année 2012.

3.2.3 Autres produits

Régularisations	8 375
Avantages sociaux et remboursements	69 579
Indemnités d'assurances	87 248
Produits sur exercices antérieurs	16 757
Total	181 959

3.2.4 Transactions significatives effectuées avec des parties liées et qui n'ont pas été conclues aux conditions normales de marché

- Arrêté du 29 décembre 2010 (extrait de l'article 532-111 modifié du PCG) -

Parties liées	Nature de la convention avec la partie liée	Montant des transactions avec la partie liée	Autres informations
SARL Cairpol	<i>Avance financière</i>	<i>Avance de 390 K€ au 31/12/2011, portée à 420 K€ au 31/12/2012 et à 572 K€ au 31/12/2013</i>	<i>Ces avances n'ont pas été rémunérées, la société Cairpol étant en phase de recherche nécessitant des ressources importantes.</i>
Environnement China	<i>Prêt</i>	<i>Prêt de 90 K€ sur 5 ans</i>	<i>Ces prêts sont consentis en conformité avec la réglementation locale.</i>

3.3 Résultat financier

	Intérêts des participations	Intérêts et revenus	Provisions	Change
Charges		59 968	45 739	30 364
Produits	9 892	131 556	13 482	52 857
Résultat	9 892	71 588	-32 257	22 493
71 716				

3.4 Résultat exceptionnel

	Divers	Provisions	Cessions et rebut d'immobilisations	Subventions rapportées au résultat
Charges	762 897	6 004	315 519	
Produits	22 767	207 293	83 494	10 000
Résultat	-740 130	201 289	-232 025	10 000
-760 865	<i>Des avoirs ont été émis en 2013 au profit des filiales en Inde et en Chine portant sur les royalties 2010 et 2011 ; ces avoirs sont enregistrés en charges exceptionnelles pour 726 K€.</i>			

3.5 Impôt sur les bénéfices

3.5.1 Ventilation

	Résultat courant	Résultat exceptionnel
Résultat avant impôts	5 285 504	-760 865
Impôts :		
- au taux de 33 ^{1/3} %	1 468 515	-248 340
- au taux de 3 ^{1/3} % (contribution complémentaire)	15 087	
- Contribution exceptionnelle s/ distribution dividendes	20 750	
Impôt Allemagne	150 888	
Impôt Belgique	44 811	
Crédit d'impôts	- 865 641	
Résultat après impôts avant participation	4 451 094	-512 525
Participation des salariés	141 025	
Résultat après impôts	4 310 069	-512 525

Méthode employée :

Les corrections fiscales ont été reclassées selon leur nature en résultat courant et résultat exceptionnel.

3.5.2 Impôt différé

L'impôt payé d'avance au titre des charges non déductibles l'année de leur comptabilisation se compose comme suit :

Bases	- Participation des salariés	141 025
	- Organic	62 585
	- Effort construction	42 681
	- Perte de change	45 739
Taux d'imposition ⁽¹⁾		33 ^{1/3} %
Créance d'impôt différé		97 343

(1) Taux de droit commun applicable à l'exercice clos, hors contribution complémentaire

3.6 Crédit d'impôt compétitivité emploi (CICE)

Le CICE (Crédit d'impôt compétitivité emploi) comptabilisé dans les comptes de notre entité à la clôture de l'exercice s'élève à 200 998 €.

Au compte de résultat, notre entité a retenu la comptabilisation du CICE en diminution des charges sociales de personnel.

Au bilan, il a été imputé en moins du poste IS à payer pour 173 878 € (pour la part du CICE utilisé pour réduire le solde d'IS à payer), et pour 27 120 € en Autres créances (pour la partie du CICE afférentes aux provisions à la clôture).

Il traduit le droit au CICE acquis par notre entité relatif aux rémunérations éligibles comptabilisées dans l'exercice.

3.6.1 Autres informations spécifiques

- Présentation des comptes fiscaux

En raison de la présence de deux établissements à l'étranger, les comptes fiscaux ont été arrêtés en excluant les actifs et passifs, ainsi que l'activité de ce site. Les actifs et passifs correspondant sont retraités dans les comptes fiscaux sur les lignes « charges d'avance » et « produits d'avance ».

- Crédits d'impôts

L'entreprise a comptabilisé en 2011 et 2012 les crédits d'impôts suivants :

	2013	2012
<i>Crédit d'impôt recherche</i>	693 604	703 575
<i>Crédit d'impôt famille</i>		1 603
<i>Crédit d'impôt mécénat</i>		6 000
<i>Complément CIR 2012</i>	81 424	
<i>Complément CIR 2011</i>	90 613	

4 Autres informations

4.1 Engagements et opérations non inscrites au bilan

4.1.1 Engagements financiers donnés et reçus

4.1.1.1 Les engagements en matière de pensions ou d'indemnités assimilées

Engagements retraite	Provisionné	Non provisionné	Total ⁽¹⁾
I. D. R.	0	703 849	703 849
Engagements de pension à d'anciens dirigeants	Néant	Néant	Néant
Prise en charge des cotisations mutuelle santé pour des salariés partis en retraite	Néant	Néant	Néant

L'engagement de retraite est calculé selon la méthode des unités de crédits projetés ; les paramètres retenus pour ce calcul sont :

- Taux d'actualisation : 3,40%
- Taux annuel moyen d'évolution des rémunérations (inflation comprise) : 2%
- Le Taux de turn-over retenu est estimé en fonction des statistiques de sorties propres à l'entreprise
- Le pourcentage de survie résulte des tables de mortalité Hommes et Femmes officielles.
- Le nombre de trimestres à cotiser est déterminé conformément à la loi Fillon en fonction de l'année de naissance du bénéficiaire.
- Le taux de charges sociales retenues est de 49 % pour les cadres, 45.3% pour les non cadres.
- Conditions de départ : à l'initiative du salarié.

4.1.1.2 Les engagements consentis de manière conditionnelle

	N	N - 1
Engagements donnés		
Avals		
Cautions	2.926.809 € 22.000 \$ 755.670 CNY 51.283464 INR	3.861.349€ 0 \$ 0 CNY 35.207.753 INR
Hypothèques		
Effets escomptés non échus		
Autres (à compléter en fonction de la liste ci-dessus ; ex clause de garantie d'actif et de passif, de retour à meilleure fortune)		
Engagements reçus		
Avals		
Cautions		
Autres		

4.1.1.3 Les droits individuels à la formation

Droits individuels à la formation	Volume d'heures de formation
Cumul des droits acquis par les salariés au cours de l'exercice	139
Cumul n'ayant pas fait l'objet d'une demande des salariés	19 461

4.1.2 Engagements pris en matière de crédit-bail

	Terrains	Constructions	Installations matériels outillages	Autres	Total
Valeur d'origine			4 336 646	860 018	5 196 664
Dont contrats en cours à la clôture			1 670 442	860 018	2 530 460
Amortissements :					
• Cumuls exercices antérieurs			939 670	251 409	1 191 079
• Dotation de l'exercice			172 179	238 622	410 801
Total			1 111 849	490 031	1 601 880
Redevances payées :					
• Cumuls exercices antérieurs			4 538 608	453 657	4 992 265
• Exercice			273 065	241 711	514 776
Total			4 811 673	695 368	5 507 041
Redevances restant à payer :					
• A 1 an au plus			74 253	213 452	287 705
• A plus d'1 an et 5 ans au plus			9 020	163 361	172 381
• A plus de 5 ans					
Total			83 273	376 813	460 086
Valeur résiduelle :					
• A 1 an au plus			6 321	2 189	8 510
• A plus d'1 an et 5 ans au plus			1	7 153	7 154
• A plus de 5 ans					
Total			6 322	9 342	15 664
Montant pris en charge dans l'exercice			280 596	251 262	531 858

Précision : les valeurs d'origine, amortissements et redevances payées concernent l'ensemble des contrats pour lesquels a été constatée une échéance au moins dans l'exercice ; les redevances à payer concernent les contrats en cours au 31/12/2013.

4.1.3 Engagements pris en matière de location longue durée

	Terrains	Constructions	Installations matériels outillages	Autres	Total
Valeur d'origine				558 590	558 590
Redevances payées :					
• Cumuls exercices antérieurs				90 220	90 220
• Exercice				91 103	91 103
Total				181 323	181 323
Redevances restant à payer :					
• A 1 an au plus				50 774	50 774
• A plus d'1 an et 5 ans au plus				30 477	30 477
• A plus de 5 ans					
Total				50 131	50 131
Montant pris en charge dans l'exercice				91 103	91 103

4.2 Autres informations diverses

4.2.1 Effectif moyen

	Personnel salarié	Personnel mis à disposition (Intérim)
Cadres	115	
Non cadres	101	9
Total	216	9
Dont Etablissement de Francfort (Allemagne)	3	
Dont établissement de Belgique	2	

4.2.2 Rémunération des dirigeants

- Rémunérations allouées aux membres :
 - des organes d'administration : 6 000 €
 - des organes de direction : 744 737€, y compris charges sociales et assurances

4.2.3 Honoraires des commissaires aux comptes

	CAC 1	CAC 2
Honoraires facturés au titre de la mission de contrôle légal des comptes	68 716	19 164
Honoraires facturés au titre des conseils et prestations de services entrant dans les diligences directement liées à la mission de contrôle légal		
Honoraires totaux	68 716	19 164

Désignation de l'entreprise SA Environnement										Néant <input type="checkbox"/> *		
CADRE A	IMMOBILISATIONS					Valeur brute des immobilisations au début de l'exercice 1		Augmentations				
								Consécutives à une réévaluation pratiquée au cours de l'exercice ou résultant d'une mise en équivalence 2		Acquisitions, créations, apports et virements de poste à poste 3		
INCORP.	TOTAL I					CZ	D8	D9				
	TOTAL II					KD	KE	KF		40 765		
CORPORELLES	Terrains					KG	286 820	KH	KI			
	Constructions	Sur sol propre	Dont Composants	L9		KJ	1 449 477	KK	KL			
		Sur sol d'autrui	Dont Composants	M1		KM	625 188	KN	KO		16 722	
	Installations générales, agencements et aménagements des constructions *		Dont Composants	M2		KP	1 895 577	KQ	KR		2 100	
	Installations techniques, matériel et outillage industriels		Dont Composants	M3		KS	4 618 954	KT	KU		280 402	
	Autres immobilisations corporelles	Installations générales, agencements, aménagements divers *				KV	1 544 920	KW	KX			
		Matériel de transport*				KY	51 412	KZ	LA		13 077	
		Matériel de bureau et mobilier informatique				LB	998 794	LC	LD		19 050	
		Emballages récupérables et divers *				LE		LF	LG			
	Immobilisations corporelles en cours					LH	816	LI	LJ			
	Avances et acomptes					LK		LL	LM			
	TOTAL III					LN	11 471 961	LO	LP		331 353	
	FINANCIÈRES	Participations évaluées par mise en équivalence					8G		8M	8T		
		Autres participations					8U	2 261 634	8V	8W		435 856
Autres titres immobilisés					1P	118 461	1R	1S		777 857		
Prêts et autres immobilisations financières					1T	280 459	1U	1V		1 367 522		
TOTAL IV					1Q	2 660 555	1R	1S		2 581 236		
TOTAL GÉNÉRAL (I + II + III + IV)					ØG	19 200 261	ØH	ØJ		2 953 355		
CADRE B	IMMOBILISATIONS					Diminutions		Valeur brute des immobilisations à la fin de l'exercice 3		Réévaluation légale * ou évaluation par mise en équivalence		
						par virement de poste à poste 1	par cessions à des tiers ou mises hors service ou résultant d'une mise en équivalence 2			Valeur d'origine des immobilisations en fin d'exercice 4		
INCORP.	TOTAL I					IN	CØ	DØ	D7			
	TOTAL II					IO	LV	LW	5 108 510		1X	5 078 510
CORPORELLES	Terrains					IP		LX	286 820	LY	LZ	286 820
	Constructions	Sur sol propre				IQ		MA	1 449 477	MB	MC	1 449 477
		Sur sol d'autrui				IR		MD	641 911	ME	MF	641 911
	Inst. gales, agencts et am. des constructions					IS		MG	1 897 677	MH	MI	1 897 677
	Installations techniques, matériel et outillage industriels					IT	201 848	MJ	4 697 509	MK	ML	4 697 509
	Autres immobilisations corporelles	Inst. gales., agencts, aménagements divers				IU		MM	1 544 920	MN	MO	1 544 920
		Matériel de transport				IV	14 086	MP	50 403	MQ	MR	50 403
		Matériel de bureau et mobilier informatique, mobilier				IW	28 055	MS	989 789	MT	MU	990 153
	Emballages récupérables et divers *				IX		MV		MW		MX	
	Immobilisations corporelles en cours					MY	816	MZ		NA	NB	
Avances et acomptes					NC		ND		NE	NF		
TOTAL III					IY	816	NG	243 989	NH	11 558 509	NI	11 558 873
FINANCIÈRES	Participations évaluées par mise en équivalence					IZ		ØU		M7	ØW	
	Autres participations					IO		ØX	207 293	ØY	ØZ	2 490 197
	Autres titres immobilisés					II		2B	819 630	2C	2D	76 688
	Prêts et autres immobilisations financières					I2		2E	1 332 783	2F	2G	315 198
	TOTAL IV					I3		NJ	2 359 707	NK	2H	2 882 084
TOTAL GÉNÉRAL (I + II + III + IV)					I4	816	ØK	2 603 696	ØL	19 549 104	ØM	16 637 383

Désignation de l'entreprise <u>SA Environnement</u>										Néant <input type="checkbox"/> *				
CADRE A														
SITUATIONS ET MOUVEMENTS DE L'EXERCICE DES AMORTISSEMENTS TECHNIQUES (OU VENANT EN DIMINUTION DE L'ACTIF) *														
IMMOBILISATIONS AMORTISSABLES			Montant des amortissements au début de l'exercice			Augmentations : dotations de l'exercice			Diminutions : amortissements afférents aux éléments sortis de l'actif et reprises			Montant des amortissements à la fin de l'exercice		
Frais d'établissement et de développement TOTAL I			CY		EL		EM		EN					
Autres immobilisations incorporelles TOTAL II			PE	580 147	PF	31 827	PG		PH	611 975				
Terrains			PI		PJ		PK		PL					
Constructions	Sur sol propre		PM	306 592	PN	33 113	PO		PQ	339 706				
	Sur sol d'autrui		PR	624 686	PS	36	PT		PU	624 723				
	Inst. générales, agencements, aménagement des constructions		PV	1 000 005	PW	70 890	PX		PY	1 070 896				
Installations techniques, matériel et outillage industriels			PZ	2 854 878	QA	452 949	QB	104 117	QC	3 203 711				
Autres immobilisations	Inst. générales., agencements, aménagement divers		QD	1 080 933	QE	83 939	QF		QG	1 164 873				
	Matériel de transport		QH	20 044	QI	8 951	QJ	3 592	QK	25 403				
corporelles	Matériel de bureau et informatique, mobilier		QL	875 068	QM	59 237	QN	28 055	QO	906 250				
	Emballages récupérables et divers		QP		QR		QS		QT					
TOTAL III			QU	6 762 209	QV	709 118	QW	135 764	QX	7 335 564				
TOTAL GÉNÉRAL (I + II + III)			ØN	7 342 357	ØP	740 946	ØQ	135 764	ØR	7 947 539				
CADRE B														
VENTILATION DES MOUVEMENTS AFFECTANT LA PROVISION POUR AMORTISSEMENTS DÉROGATOIRES														
IMMOBILISATIONS AMORTISSABLES														
DOTATIONS														
REPRISES														
Mouvement net des amortissements à la fin de l'exercice														
Colonne 1 Colonne 2 Colonne 3 Colonne 4 Colonne 5 Colonne 6														
Différentiel de durée et autres Mode dégressif Amortissement fiscal exceptionnel Différentiel de durée et autres Mode dégressif Amortissement fiscal exceptionnel														
Frais établissements TOTAL I M9 N1 N2 N3 N4 N5 N6														
Autres immob. incorporelles TOTAL II N7 N8 P6 P7 P8 P9 Q1														
Terrains Q2 Q3 Q4 Q5 Q6 Q7 Q8														
Constructions	Sur sol propre		Q9	R1	R2	R3	R4	R5	R6					
	Sur sol d'autrui		R7	R8	R9	S1	S2	S3	S4					
	Ins. gales, agenc et am. des const.		S5	S6	S7	S8	S9	T1	T2					
Inst. techniques mat. et outillage			T3	T4	T5	T6	T7	T8	T9					
Autres immobilisations corporelles	Inst. gales, agenc am. divers		U1	U2	U3	U4	U5	U6	U7					
	Matériel de transport		U8	U9	V1	V2	V3	V4	V5					
	Mat. bureau et inform. mobilier		V6	V7	V8	V9	W1	W2	W3					
Emballages récup. et divers			W4	W5	W6	W7	W8	W9	X1					
TOTAL III			X2	X3	X4	X5	X6	X7	X8					
Frais d'acquisition de titres de participation TOTAL IV			NL			NM			NO					
Total général (I+II+III+IV)			NP	NQ	NR	NS	NT	NU	NV					
Total général non ventilé (NP+NQ+NR)			NW	Total général non ventilé (NS+NT+NU)			NY	Total général non ventilé (NW-NY)			NZ			
CADRE C														
MOUVEMENTS DE L'EXERCICE AFFECTANT LES CHARGES RÉPARTIES SUR PLUSIEURS EXERCICES*				Montant net au début de l'exercice				Augmentations		Dotations de l'exercice aux amortissements		Montant net à la fin de l'exercice		
Frais d'émission d'emprunt à étaler								Z9				Z8		
Primes de remboursement des obligations								SP				SR		

Désignation de l'entreprise : SA Environnement				Néant <input type="checkbox"/> *							
CADRE A		ÉTAT DES CRÉANCES		Montant brut 1		A 1 an au plus 2		A plus d'un an 3			
DE L'ACTIF IMMOBILISÉ	Créances rattachées à des participations		UL	525 856	UM		UN	525 856			
	Prêts (1) (2)		UP		UR		US				
	Autres immobilisations financières		UT	315 198	UV		UW	315 198			
DE L'ACTIF CIRCULANT	Clients douteux ou litigieux		VA	480 170				480 170			
	Autres créances clients		UX	20 413 311		20 413 311					
	Créance représentative de titres (Provision pour dépréciation prêtés ou remis en garantie * (antérieurement constituée* UO		ZI								
	Personnel et comptes rattachés		UY	690		690					
	Sécurité sociale et autres organismes sociaux		UZ	653		653					
	Etat et autres collectivités publiques	Impôts sur les bénéfices		VM	733 477		733 477				
		Taxe sur la valeur ajoutée		VB	138 913		138 913				
		Autres impôts, taxes et versements assimilés		VN							
		Divers		VP	144 892		144 892				
	Groupe et associés (2)		VC	780 585		780 585					
	Débiteurs divers (dont créances relatives à des opérations de pension de titres)		VR	240 735		240 735					
	Charges constatées d'avance		VS	211 494		211 494					
	TOTAUX			VT	23 985 979	VU	22 664 754	VV	1 321 224		
RENVIS	(1)	Montant des	– Prêts accordés en cours d'exercice		VD						
			– Remboursements obtenus en cours d'exercice		VE						
	(2)	Prêts et avances consentis aux associés (personnes physiques)		VF							
CADRE B		ÉTAT DES DETTES		Montant brut 1		A 1 an au plus 2		A plus d'1 an et 5 ans au plus 3		A plus de 5 ans 4	
Emprunts obligataires convertibles (1)		7Y									
Autres emprunts obligataires (1)		7Z									
Emprunts et dettes auprès des établissements de crédit (1)	à 1 an maximum à l'origine		VG	4 073		4 073					
	à plus d'1 an à l'origine		VH	832 750		137 218		580 723		114 808	
Emprunts et dettes financières divers (1) (2)		8A	365 037		365 037						
Fournisseurs et comptes rattachés		8B	3 555 447		3 555 447						
Personnel et comptes rattachés		8C	1 525 648		1 525 648						
Sécurité sociale et autres organismes sociaux		8D	1 838 740		1 838 740						
État et autres collectivités publiques	Impôts sur les bénéfices		8E								
	Taxe sur la valeur ajoutée		VW	272 806		272 806					
collectivités publiques	Obligations cautionnées		VX								
	Autres impôts, taxes et assimilés		VQ	328 602		328 602					
Dettes sur immobilisations et comptes rattachés		8J									
Groupe et associés (2)		VI	787		787						
Autres dettes (dont dettes relatives à des opérations de pension de titres)		8K	437 458		437 458						
Dette représentative de titres empruntés ou remis en garantie *		Z2									
Produits constatés d'avance		8L	909 644		909 644						
TOTAUX			VY	10 070 996	VZ	9 375 464	580 723		114 808		
RENVIS	(1)	Emprunts souscrits en cours d'exercice	VJ		(2)	Montant des divers emprunts et dettes contrac- tés auprès des associés personnes physiques	VL				
		Emprunts remboursés en cours d'exercice	VK								

* Des explications concernant cette rubrique sont données dans la notice n° 2032

A.P. ETLIN SARL

33, avenue Pierre Brossolette

94048 Créteil Cedex

Tél. : 33 (0) 1 41 78 50 00

Fax : 33 (0) 1 48 99 88 22

mail : etlin@acofi.fr

Philippe COHEN

102, Quai Louis Blériot

75016 PARIS

Tél : 33 (0) 6 62 03 66 71

mail : pcohen@alexma-audit.fr

**RAPPORT DES COMMISSAIRES AUX COMPTES
SUR LES COMPTES ANNUELS
EXERCICE CLOS LE 31 DECEMBRE 2013**

ENVIRONNEMENT S.A.
111, boulevard Robespierre
78300 POISSY

Aux actionnaires,

En exécution de la mission qui nous a été confiée par votre assemblée générale, nous vous présentons notre rapport relatif à l'exercice clos le 31 décembre 2013 sur :

- le contrôle des comptes annuels de la société ENVIRONNEMENT S.A., tels qu'ils sont joints au présent rapport ;
- la justification de nos appréciations ;
- les vérifications et informations spécifiques prévues par la loi.

Les comptes annuels ont été arrêtés par le conseil d'administration. Il nous appartient, sur la base de notre audit, d'exprimer une opinion sur ces comptes.

I. OPINION SUR LES COMPTES ANNUELS

Nous avons effectué notre audit selon les normes d'exercice professionnel applicables en France ; ces normes requièrent la mise en œuvre de diligences permettant d'obtenir l'assurance raisonnable que les comptes annuels ne comportent pas d'anomalies significatives. Un audit consiste à vérifier, par sondages ou au moyen d'autres méthodes de sélection, les éléments justifiant des montants et informations figurant dans les comptes annuels. Il consiste également à apprécier les principes comptables suivis, les estimations significatives retenues et la présentation d'ensemble des comptes. Nous estimons que les éléments que nous avons collectés sont suffisants et appropriés pour fonder notre opinion.

Nous certifions que les comptes annuels sont, au regard des règles et principes comptables français, réguliers et sincères et donnent une image fidèle du résultat des opérations de l'exercice écoulé ainsi que de la situation financière et du patrimoine de la société à la fin de cet exercice.

II. JUSTIFICATION DES APPRECIATIONS

En application des dispositions de l'article L823-9 du Code de commerce relatives à la justification de nos appréciations, nous portons à votre connaissance les éléments suivants :

- **Principes et méthodes comptables**

La note 2.1.6.5 de l'annexe expose les règles et méthodes comptables relatives à la dépréciation des stocks.

La note 2.2.7.1 de l'annexe expose les règles et méthodes comptables relatives à la comptabilisation des affaires à l'avancement.

Dans le cadre de notre appréciation des règles et principes comptables suivis par votre société, nous avons vérifié le caractère approprié des méthodes comptables visées ci-dessus et des informations fournies dans les notes de l'annexe et nous nous sommes assurés de leur correcte application.

- **Estimations comptables**

Votre société constitue des provisions pour couvrir les risques relatifs :

- ✓ A la mise en œuvre des garanties clients telles que décrites dans la note 2.2.4.2 alinéa 2 de l'annexe.
- ✓ Aux charges inhérentes au plan d'attribution de stock options telles que décrites dans la note 2.2.4.2 alinéa 5 de l'annexe.

Nos travaux ont notamment consisté à apprécier les données et les hypothèses sur lesquelles se fondent ces estimations, à revoir par sondages les calculs effectués par la société et à examiner les procédures d'approbation de ces estimations par la direction. Dans le cadre de nos appréciations, nous avons vérifié le caractère raisonnable de ces estimations.

Les appréciations ainsi portées s'inscrivent dans le cadre de notre démarche d'audit des comptes annuels, pris dans leur ensemble, et ont donc contribué à la formation de notre opinion exprimée dans la première partie de ce rapport.

III. VERIFICATIONS ET INFORMATIONS SPECIFIQUES


Nous avons également procédé, conformément aux normes d'exercice professionnel applicables en France, aux vérifications spécifiques prévues par la loi.

Nous n'avons pas d'observation à formuler sur la sincérité et la concordance avec les comptes annuels des informations données dans le rapport de gestion du conseil d'administration et dans les documents adressés aux actionnaires sur la situation financière et les comptes annuels.

En application de la loi, nous nous sommes assurés que les diverses informations relatives aux prises de participation et de contrôle et à l'identité des détenteurs du capital ou des droits de vote vous ont été communiquées dans le rapport de gestion.

Fait à Paris et Créteil, le 25 avril 2014,

Philippe COHEN
Commissaire aux Comptes



A.P. ETLIN SARL
Commissaire aux Comptes



Christine BUSSON-BORE
Responsable technique



Alain-Philippe ETLIN
Mandataire social

Environnement s.a

2. Comptes Consolidés 2012

- *Rapport de Gestion*

- *Bilan, Comptes de Résultat et Annexes*

- *Rapport des Commissaires aux Comptes*



ENVIRONNEMENT S.A.

Société Anonyme au capital social de 9.585.900 euros
divisé en 1.597.650 actions de 6 euros chacune

Siège social : 111, boulevard Robespierre
78300 Poissy

R.C.S. Versailles B 313 997 223

RAPPORT DU CONSEIL D'ADMINISTRATION

SUR LA GESTION DU GROUPE

A L'ASSEMBLEE GENERALE MIXTE DU 25 JUIN 2014

1. Situation de l'ensemble constitué par les entreprises comprises dans la consolidation et évolution prévisible.

Les comptes consolidés au 31 décembre 2013, font apparaître un chiffre d'affaires de 53.417 milliers d'Euros.

- Le résultat d'exploitation s'élève à un montant de 4.452 milliers d'Euros
- Le résultat net (part de groupe) ressort enfin à 3.330 milliers d'Euros.

Le chiffre d'affaires 2013 progresse de +9.8% . L'activité « Emissions » a fortement progressé (+32%) profitant de la croissance du marché des Dioxines sur la France et de la reprise de la filiale américaine (+49%). Après un forte croissance sur l'exercice 2012, l'activité « Air Ambient » s'est maintenue grâce aux bonnes performances de la filiale chinoise qui poursuit son développement en multipliant par deux son chiffre d'affaires. La filiale Inde a souffert d'un taux de change très défavorable après une chute de plus de 25% de la roupie, ainsi l'activité progresse de 5% (mais de +27.4% à taux de change constant). L'Italie après une très bonne année 2012 est revenue à un niveau d'activité plus normatif.

Hors filiales, l'exercice 2013 a été marqué par la performance du marche britannique et belge où les ventes ont respectivement augmentées de +71% et +60%.

Le Groupe a montré une nouvelle fois sa capacité à assurer la rentabilité de ses activités et à assurer des relais de croissance lui permettant de conforter sa pérennité La marge brute gagne ainsi 0,7 point et la marge opérationnelle double à 8.4% du CA.

La marge contributive nette des filiales aux résultats du groupe s'élève à 2.4M€.

L'évolution des affaires, des résultats et de la situation financière de la Société, notamment de sa situation d'endettement au regard du volume et de la complexité des affaires est conforme aux prévisions budgétaires établies.

Italie : société Environnement Italia spa

La société a réalisé un chiffre d'affaires de 3.242.783 Euros H.T. faisant ressortir un bénéfice net de 111.140 Euros.

L'activité globale est en recul de 20% par rapport à 2012 qui avait connu une progression « exceptionnelle ». La filiale retrouve des niveaux d'activité normatifs et en profite pour améliorer ses marges. Le marché reste malgré tout difficile avec une forte pression concurrentielle. L'effectif est stable à 10 personnes. Dans un contexte morose, l'année 2014 ne devrait pas connaître de développement particulier.

USA : Altech.

La société a réalisé un chiffre d'affaires de 8.259.983 U.S.\$ (6.219.398 Euros au cours moyen de 1.3281 \$ pour 1€) faisant ressortir une perte de 276.119 U.S.\$ (207.906 €).

La société a connu un fort rebond de son activité(+49%) mais reste dans l'attente sur l'application de certaines réglementations qui auraient dû s'appliquer depuis plus de 1 an. Cette situation oblige la filiale à maintenir ses effectifs (31 personnes) et donc pèse sur sa marge opérationnelle qui reste négative mais en forte amélioration par rapport à 2012.

L'année 2014 débute sous de meilleurs augures et devrait permettre un retour à la profitabilité.

Inde : Environnement India

La société a réalisé un chiffre d'affaires de 584 millions d'INR (7.498.229 Euros au taux moyen de 77.87 INR pour 1€) faisant ressortir un bénéfice 23 millions d'INR (297.711 Euros).

La vigueur du marché indien se confirme mais le contexte économique est rendu difficile par la faiblesse de la monnaie qui a été fortement attaquée en 2013. L'Euro c'est ainsi apprécié de 13% sur un an générant une perte de change de 480.000€ sur la filiale. Mais les décisions prises en 2012, et en particulier l'objectif d'amélioration de la marge brute (+8 points en 2013), ont permis de préserver la profitabilité de la filiale. Le maintien de cette stratégie sélective sur 2014 devrait conduire à un léger recul de l'activité (-5%)

Le besoin en fond de roulement reste stable malgré un fort niveau d'activité sur la fin d'exercice. Il reste à un niveau élevé avec un soutien toujours significatif d'Environnement SA. L'effectif de la filiale était de 101 personnes au 31/12/2013.

Chine : Environnement China (via Environnement Hong Kong)

La société a réalisé un chiffre d'affaires de 23,9 millions de CNY (2.9 millions € au taux moyen de 8.16 CNY pour 1€) faisant ressortir une perte de 1,6 millions de CNY (190.933€),

L'exercice 2013 a vu un doublement de l'activité et une forte amélioration de sa rentabilité même si l'activité reste déficitaire (le RN passe ainsi de -24% en 2012 à -7% en 2013). Les perspectives de développement restent bonnes malgré une économie chinoise qui connaît un ralentissement. Mais les événements de pollution intervenus en Chine ces derniers mois

maintiennent une forte pression sur les autorités et poussent au développement de notre activité. Fin 2013, la filiale comptait 19 personnes.

Espagne : Cette société en liquidation amiable , et sans activité depuis 1999 a été dissoute le 23 octobre 2013.

La répartition par activité a été la suivante :

	Total	Variation 2012/2013
<i>Air Ambient</i>	<i>41.4% du CA</i>	<i>-6 %</i>
<i>Emission</i>	<i>54.7% du CA</i>	<i>+32%</i>
<i>Autres</i>	<i>3.9% du CA</i>	<i>-30%</i>

Les activités « Services Clients » du Groupe sont de 17.6K Euros en valeur et représente 33 % du chiffre d'affaires du Groupe en progression de 3%.

Le bilan financier du groupe reste très sain avec un endettement net négatif de 14.1% des capitaux propres au 31/12/2013. Le Besoin en Fond de roulement s'élevait à 17.1M€ et était couvert par le Fond de Roulement de 26.7M€. Au surplus, les lignes de crédits court terme accordées par les banques Groupe permettraient d'accroître de 8M€ les disponibilités supplémentaires.

Au 31/12/2013, les effectifs du Groupe s'élevaient à 386 personnes et permettent d'assurer la croissance et le fonctionnement de la société sans difficulté particulière de recrutement ou de compétences.

2. Perspectives d'avenir

La société poursuit le développement de ses activités de services et le développement de ses marchés extérieurs (Chine, Inde, Allemagne, Italie, Indonésie, Brésil). L'effort de R&D se maintient et la société a engagé des collaborations dans de grands programmes nationaux de recherche (Qaidomus, ODEMS, Agenda 2020). La Société poursuit toujours sa recherche de croissances externes sur des secteurs connexes mais aussi dans le cadre d'intégration verticale, certains dossiers sont activement étudiés actuellement et pourraient connaître des développements dès 2014.

3. Evénements importants survenus depuis la date de la clôture.

Aucun événement important n'est à signaler.

4. Activités en matière de recherche et de développement.

La Société poursuit son activité en matière de recherche et de développement et a développé des partenariats avec des laboratoires publics, des universités mais aussi des collaborations croisées avec de grands groupes. Les dépenses nettes éligibles au titre du Crédit d'Impôt Recherche s'élèvent à 2.312.013 Euros.

Le Conseil d'administration

Environnement s.a

Comptes Consolidés
arrêtés au 31 décembre 2013

2013



SOMMAIRE

BILAN CONSOLIDÉ	3
COMPTE DE RÉSULTAT	4
TABLEAU DES FLUX DE TRÉSORERIE	5
ANNEXE AUX COMPTES CONSOLIDÉS	15
AU 31 DECEMBRE 2013	15
VARIATION DES CAPITAUX PROPRES	16
NOTE 1. ÉCARTS D'ACQUISITION	16
NOTE 2. IMMOBILISATIONS & AMORTISSEMENTS	17
NOTE 3. SYNTHÈSE IMMOBILISATIONS	19
NOTE 4. STOCKS	19
NOTE 5. CRÉANCES	19
NOTE 6. DETTES FINANCIÈRES	20
NOTE 7. DETTES D'EXPLOITATION	20
NOTE 8. PROVISIONS POUR RISQUES ET CHARGES	21
NOTE 9. RÉSULTAT FINANCIER	22
NOTE 10. RÉSULTAT EXCEPTIONNEL	22
NOTE 11. STOCKS OPTIONS	23
NOTE 12. FISCALITÉ DIFFÉRÉE	23
NOTE 13. PERSONNEL	24
NOTE 14. ANALYSE SECTORIELLE	25
NOTE 15. HONORAIRES DES COMMISSAIRES AUX COMPTES	26
NOTE 16. PARTIES LIEES	26
NOTE 17. ENGAGEMENTS HORS BILAN	26
NOTE 18. PÉRIMÈTRE DE CONSOLIDATION	27

BILAN CONSOLIDÉ

En Kilo Euros

ACTIF	Note	31/12/2013	31/12/2012
Ecart d'acquisition	2	26	29
Immobilisations incorporelles	3	4 798	4 772
Immobilisations corporelles	3	5 732	6 775
Immobilisations financières	3	526	500
Actif immobilisé		11 082	12 076
Stocks	4	10 563	10 816
Clients et comptes rattachés	5	19 176	19 096
Autres créances et comptes de régularisation	5	3 251	3 130
Trésorerie et équivalents	TFT	6 843	5 004
Actif circulant		39 833	38 046
Total de l'actif		50 915	50 122

PASSIF	Note	31/12/2013	31/12/2012
Capital (1)		9 586	9 586
Primes		4 222	4 222
Réserves consolidés		19 511	18 836
Ecart de conversion		-254	-120
Résultat part du groupe		3 330	1 311
Capitaux propres		36 395	33 836
Actions propres		-77	-118
Intérêts minoritaires			
Autres fonds propres		77	84
Provisions pour risques et charges	8	1 669	1 696
Emprunts et dettes financières	6	1 700	2 115
Fournisseurs et comptes rattachés	7	4 318	5 631
Autres dettes et comptes de régularisation	7	6 833	6 880
Total du passif		50 915	50 122

(1) de l'entreprise consolidante

COMPTE DE RÉSULTAT

En Kilo Euros

	Note	31/12/2013	31/12/2012
Chiffre d'affaires		53 417	48 596
Production stockée, immobilisée		-354	485
Subventions d'exploitation		358	385
Reprises sur amortissements et provisions, transferts de charges		1 335	1 072
Autres produits		173	113
Achats & variations de stocks		-19 720	-18 117
Charges de personnel	12	-18 955	-17 888
Autres charges d'exploitation		-7 689	-8 231
Impôts et taxes		-942	-910
Dotations aux amortissements et aux provisions		-3 171	-3 491
Résultat d'exploitation		4 452	2 014
Charges et produits financiers	9	-415	-906
Résultat courant des entreprises intégrées		4 037	1 108
Charges et produits exceptionnels	10	-379	-43
Impôts sur les résultats	11	-325	250
Résultat net des entreprises intégrées		3 333	1 315
Dotations aux amortissements des écarts d'acquisition	2	-4	-4
Résultat net de l'ensemble consolidé		3 330	1 311
Intérêts minoritaires			
Résultat net (Part du groupe)		3 330	1 311
Résultat par action (en euros)		2,08	0,82
Résultat dilué par action (en euros)		2,05	0,81

TABLEAU DES FLUX DE TRÉSORERIE

En Kilo Euros

	31/12/2013	31/12/2012
Résultat net des sociétés intégrées	3 330	1 311
- Amortissement et provisions (1)	1 601	1 249
- Variation des impôts différés	-169	-51
- Plus-values de cession d'actif	232	-17
Marge brute d'autofinancement des sociétés intégrées	4 993	2 492
- Variation du besoin en fonds de roulement lié à l'activité (2)	-1 322	-3 111
Flux net de trésorerie généré par l'activité	3 671	-619
- Acquisition d'immobilisation	-461	-1 139
- Cession d'immobilisations	91	20
Flux net de trésorerie lié aux opérations d'investissement	-371	-1 119
- Dividendes versés aux actionnaires de la société mère	-692	-578
- Variation de capital en numéraire		
- Variation des intêrets non versés		1
- Emissions d'emprunts	64	1 218
- Remboursement emprunts	-648	-960
Flux net de trésorerie lié aux opérations de financement	-1 276	-319
Variation de la trésorerie	1 959	-2 069
Trésorerie d'ouverture	4 884	6 952
Trésorerie de clôture	6 843	4 884
- Incidence des variations de change	-65	-12

(1) hors provisions sur actif circulant

(2) essentiellement variation des créances et des dettes liées à l'activité

Analyse de la trésorerie de clôture

Valeurs mobilières de placement	3 091	2 172
Disponibilités	3 752	2 832
Découverts bancaires et équivalents		-121
Trésorerie nette	6 843	4 884

Précisions :

Les augmentations d'immobilisations issues du retraitement des contrats en crédit-bail sont exclues du poste d'acquisition d'immobilisations car elles sont sans effet sur la trésorerie.

Un détail de ces acquisitions est présenté en note 2.

PRINCIPES ET MÉTHODES COMPTABLES

Les comptes consolidés arrêtés au 31/12/2013 ont été établis conformément aux dispositions du règlement CRC n° 99-02 sur les comptes consolidés.

Sauf indication particulière, les données financières fournies sont exprimées en milliers d'euros.

● **Faits marquants de l'exercice**

Néant

● **Date de clôture des comptes**

Toutes les sociétés du groupe clôturent leurs comptes au 31 décembre de chaque année, sauf la filiale indienne clôturant au 31 mars mais établissant une situation au 31 décembre.

● **Capital**

Mouvements de l'exercice

Au 31 décembre 2013, le capital est composé de 1.597.650 actions de 6 euros de valeur nominale.

Les mouvements de l'exercice sont décrits ci-après ;

	Nombre d'actions	Valeur en capital
Position début de l'exercice	1 597 650	9 585 900
Augmentation de capital		
Position fin de l'exercice	1 597 650	9 585 900

Options de souscription

Le nombre total d'action pouvant être émises est de 23.550.

		Actions gratuites	Stocks options	Prix d'ex.	Valeur
1 ère option ouverte du 18/09/2007 au 17/09/2010	Décision		63 000		
	Options exercées		- 61 500		
	Options tombées		1 500		
	Solde			9,52	
2 ème option ouverte du 30/06/2008 au 30/06/2011	Décision	28 000	35 200		
	Options exercées	- 27 980	- 28 200		
	Options tombées	- 20	- 7 000		
	Solde		-	10,40	-
2 ème option ouverte du 11/08/2009 au 10/05/2012	Décision		28 300		
	Options exercées		- 25 550		
	Options tombées		- 2 750		
	Solde		-	10,40	-
3 ème option ouverte du 17/12/2012 au 17/12/2015	Décision	16 300	29 500		
	Options exercées	- 14 150	- 250		
	Options tombées	- 2 150	- 5 700		
	Solde		23 550	17,32	407 886
4 ème option disponibilité 2012	Décision	92 700			
	Options exercées	- 92 700			
	Options tombées				
	Solde	-	-	17,32	-
		-	23 550		407 886

Une option reste ouverte à la clôture, 2 options étant arrivées à échéance.

- 3^{ème} option : ouverte en 2008 pour 29 500 actions au prix de 17,32 €, avec une date d'option du 17 décembre 2012 au 17 décembre 2015.
- Par ailleurs, il a été décidé le 17 décembre 2010 l'attribution de 92 700 actions gratuites, dont la disponibilité a été rendue effective en 2012.

Autres fonds propres

Les autres fonds propres correspondent à des avances conditionnées qui font l'objet d'un remboursement dans les conditions prévues au moment de leur attribution.

● Immobilisations incorporelles et corporelles

Immobilisations incorporelles :

Fonds commercial

Les fonds de commerce exploités ont été acquis pour 7.622 €, et reçus en apport pour 2.164.776€. Ces fonds ne sont pas dépréciés car ils font partie intégrante du fonds de commerce actuel de la société.

En 2007, Environnement SA a repris une activité exploitée à Francfort (Allemagne) et un établissement à Bidart (64).

Précédent exploitant	Date d'effet	Valeur de rachat
Becker	01/01/2007	438 000
Iseo (groupe Vinci)	01/10/2007	855 000

Ces fonds, acquis en 2007, ne sont pas dépréciés, aucune modification substantielle n'ayant été constatée au 31 décembre dans l'activité des sites repris.

Environnement SA acquis à effet du 1 juillet 2012 un fonds de commerce auprès de la société OTI Industrie pour une valeur de 619 282 € ; les frais d'enregistrement ont été activés pour 27 810 €. L'activité est assurée à Cournon d'Auvergne (63).

Amortissements

Types d'immobilisations	Mode	Durée
Frais de recherche et de développement	Linéaire	5 à 7 ans
Logiciels et progiciels	Linéaire	1 à 5 ans

Immobilisations corporelles :

Les immobilisations corporelles sont évaluées à leur coût d'acquisition (prix d'achat et frais accessoires, hors frais d'acquisition des immobilisations) ou à leur coût de production.

Les frais d'acquisition sont comptabilisés en charges.

Ce poste est constitué de constructions, de mobiliers, de matériels de bureau et informatiques et de matériels de transport.

Ces biens sont amortis, selon un mode linéaire ou dégressif et selon leur nature. Les durées d'utilité appliquées en 2013 sont les suivantes :

Types d'immobilisations	Durées d'amortissement	mode
Constructions	10 à 50 ans	Linéaire
Agencements et aménagements / constructions	5 à 20 ans	Linéaire
Matériel et outillage industriels	5 à 15 ans	Linéaire
Agencements, installations générales	4 à 10 ans	Linéaire
Parc de prêts	4 à 10 ans	Linéaire
Matériel de transports	2 à 5 ans	Linéaire
Matériel de bureau et informatique	3 à 5 ans	Linéaire
Mobilier de bureau	4 à 10 ans	Linéaire

Il est précisé que le Groupe avait appliqué au 1^{er} janvier 2005 les dispositions prévues par le règlement CRC 2004-06 (comptabilisation par composants et dépréciation des actifs). Il a été opté pour la méthode prospective.

Le détail des durées d'amortissement retenues pour les constructions est le suivant :

<i>Terrassement VRD (structure)</i>	<i>50 ans</i>
<i>Maçonnerie Béton Armé (structure)</i>	<i>50 ans</i>
<i>Dallage</i>	<i>20 ans</i>
<i>Charpente</i>	<i>50 ans</i>
<i>Etanchéité</i>	<i>15 ans</i>
<i>Bardage (structure)</i>	<i>50 ans</i>
<i>Serrurerie</i>	<i>25 ans</i>
<i>Menuiseries intérieures et Extérieures</i>	<i>15 ans</i>
<i>Electricité/Plomberie</i>	<i>20 ans</i>
<i>Revêtements de Sols</i>	<i>10 ans</i>
<i>Peinture</i>	<i>10 ans</i>
<i>Cloisons/Faux Plafonds/Plâtrerie</i>	<i>20 ans</i>
<i>Ascenseurs</i>	<i>15 ans</i>
<i>Chauffage</i>	<i>15 ans</i>

Immobilisations en location financement :

Le groupe applique la méthode préférentielle du règlement 99-02 pour le traitement des contrats de location financement. Les biens financés par ce type de contrat sont inscrits à l'actif du bilan avec pour contrepartie un emprunt au passif.

Contrat de liquidité

Le groupe a confié la mise en œuvre d'un contrat de liquidité à une société de bourse. L'apport initial s'élève à 250 000€. Il se décompose de la manière suivante au 31/12/2013 :

Type	Montant en €
Espèces	92 204
Placements VMP	0
Actions propres (9 562 actions)	76 688
Total	168 892

Dépréciation sur immobilisations financières

- Sur titres immobilisés : Néant
- Sur autres immobilisations financières : 21 081 €. Les dépôts de garantie sur opérations d'une ancienneté supérieure à 2 ans sont dépréciés, sauf si il est justifié qu'ils soient maintenus pour des affaires en cours de réalisation (en particulier pour des opérations à l'étranger).

● Titres de participation

Le coût d'acquisition des titres est égal au montant de la rémunération remise au vendeur majoré des coûts nets d'impôts directement imputables à l'acquisition et des ajustements de prix futurs mesurés de façon fiable et dont le versement est probable.

● Titres de participation non consolidés & valeurs mobilières de placement

La valeur brute est constituée par le coût d'achat hors frais accessoires. Lorsque leur valeur d'utilité à la clôture de l'exercice est inférieure à la valeur brute, une provision pour dépréciation est constituée.

● Stocks, en-cours, produits finis, affaires « Global Service Évolatif »

Valorisation des encours

Au 31.12.2013, le stock de produits en cours comprend des stocks de matériels en cours de production, non affectés à une commande, pour 1 406 K€.

Travaux en cours

Le stock de travaux en cours comprend des stocks de matériels en cours de production, non affectés à une commande ; ces stocks sont nuls au 31.12.2013.

Stocks de produits achetés

Les stocks de matières et fournitures sont évalués au prix d'achat moyen pondéré hors TVA.

La valeur brute des marchandises et des approvisionnements comprend le prix d'achat et les frais accessoires, majorés des frais d'approche évalués à 5,5%.

Provisions pour dépréciation des stocks

Une provision pour dépréciation des stocks égale à la différence entre la valeur brute déterminée suivant les modalités indiquées ci-dessus et le cours du jour ou la valeur de réalisation déduction faite des frais proportionnels de vente, est effectuée lorsque cette valeur brute est supérieure à l'autre terme énoncé. Elle s'élève à 1.172 K€ au 31/12/2013.

Les règles appliquées sont les suivantes :

<i>Absence de rotation depuis plus de 1 an</i>	30 %
<i>Absence de rotation depuis plus de 2 ans</i>	60 %
<i>Absence de rotation depuis plus de 3 ans</i>	90 %

● Créances

Les créances sont valorisées à leur valeur nominale. Une provision pour dépréciation est pratiquée lorsque la valeur d'inventaire est inférieure à la valeur comptable.

Les créances dont l'antériorité est supérieure à 12 mois à la date de clôture font l'objet d'une provision de 50% de leur montant HT. Celles dont l'antériorité est supérieure à 24 mois, sont provisionnées à hauteur de 90%, puis à 100% au-delà de 36 mois. Cette provision est ajustée pour les risques spécifiques.

● Ecart de conversion

En matière de comptabilisation des écarts de conversion, le groupe applique la méthode préférentielle du règlement CRC n° 99-02

Les dettes et créances en monnaies étrangères sont valorisées au cours de change de clôture, les écarts de conversion actifs et passifs sont enregistrés en résultat financier.

● Conversion des états financiers des sociétés étrangères

Les postes de l'actif net des sociétés étrangères sont convertis en euros sur la base des cours de change au 31 décembre. Les postes du compte de résultat sont convertis sur la base des cours de change moyens annuels. La différence de conversion sur l'actif net d'ouverture et sur le compte de résultat est inscrite dans les capitaux propres sous la rubrique écart de conversion.

Les cours utilisés au 31 décembre 2013 pour les filiales étrangères sont les suivants (contre valeur en euros):

Devise	Cours de clôture 31/12/2013	Cours moyen 2013
CNY	8,3491	8,1655
HKD	10,6933	10,3018
INR	85,366	77,8753
USD	1,3791	1,3281

La part du groupe dans les pertes ou les profits de conversion, après déduction, s'il y a lieu, de l'effet fiscal y afférent, est comprise en écarts de conversion dans les capitaux propres, jusqu'à ce que les actifs ou passifs en devises étrangères auxquels ils se rapportent soient vendus ou liquidités.

● Impôts différés

Les impôts différés sont comptabilisés selon la méthode du report variable.

Les écarts temporaires entre le résultat comptable et le résultat fiscal sont traduits dans les comptes.

Par prudence, les actifs d'impôts différés ne sont pas pris en compte si leur récupération s'avère être improbable dans un délai raisonnable.

Les effets de variations de taux d'impôt et/ou de changement de règles fiscales sur les actifs et passifs d'impôt différé existants affectent le résultat de l'exercice.

Les actifs et passifs d'impôts différés sont compensés lorsqu'ils concernent une même entité fiscale.

● Social

Engagements de retraite

En matière d'engagements de retraite, le Groupe applique la méthode préférentielle du règlement 99-02. Les engagements en matière de pension, de complément de retraite et d'allocations en raison du départ à la retraite des membres du personnel sont évalués selon la méthode des unités de crédits projetés.

Les principales hypothèses de calcul sont les suivantes :

- taux d'actualisation : 3.40 %
- taux d'évolution des rémunérations : 2 %
- taux de turnover retenu est estimé en fonction des statistiques de sorties propres à l'entreprise
- Le pourcentage de survie résulte des tables de mortalité Hommes et Femmes officielles.
- Le nombre de trimestres à cotiser est déterminé conformément à la loi Fillon en fonction de l'année de naissance du bénéficiaire.
- Le taux de charges sociales retenues est de 49 % pour les cadres, 45,3 % pour les non cadres.
- conditions de départ en retraite: à l'initiative du salarié.

Droits individuels à la formation

Droits individuels à la formation	Volume d'heures de formation
Cumul des droits acquis par les salariés au cours de l'exercice	139 heures
Cumul n'ayant pas fait l'objet d'une demande des salariés	19 461 heures

● Disponibilité et divers

Valeur et mouvements des actions propres détenues comptabilisées en VMP

Le groupe détient 34 986 actions de ses propres actions, soit 2.19% du Capital, affectées pour 23 640 d'entre elles au plan d'options d'achat et 11 346 en compte rachats. Celles-ci figurent au bilan pour un montant de 641 K€ dans le poste Valeurs mobilières de placement contre un montant 1 011 k€ au 31/12/2012, soit une diminution de 371 K€.

Aucune provision n'a été constituée sur ces actions propres.

● Analyse sectorielle

L'analyse sectorielle est limitée à une présentation du chiffre d'affaires par secteur géographique et par nature.

MÉTHODE DE CONSOLIDATION

Les sociétés sont consolidées selon la méthode d'intégration globale car le groupe exerce un contrôle exclusif sur toutes ses filiales sauf CAIRPOL qui est intégrée selon la méthode d'intégration proportionnelle.

● Critères de consolidation

L'entrée dans le périmètre de consolidation d'une entreprise résulte en principe de sa prise de contrôle par le groupe quelles que soient les modalités juridiques de l'opération.

Il n'y a pas de participation dont la contribution au chiffre d'affaires, au résultat d'exploitation, à l'endettement ou à la situation nette du groupe ne serait pas significative et qui en conséquence ne seraient pas consolidées.

● Première consolidation

Lors de la première consolidation d'une entreprise la valeur d'entrée des éléments identifiables de son actif et de son passif est évaluée selon le principe de la juste valeur.

La différence constatée entre la valeur d'entrée dans le bilan consolidé et la valeur comptable du même élément dans le bilan de l'entreprise consolidée constitue un écart d'évaluation. Les écarts d'évaluation représentatifs d'actifs immobilisés sont amortis s'ils sont relatifs à des actifs amortissables.

La différence entre le coût d'acquisition des titres et l'évaluation totale des actifs et passifs identifiables constitue l'écart d'acquisition. Les écarts d'acquisition négatifs sont présentés en provisions pour risques au bilan et sont repris en résultat sur une durée reflétant les objectifs fixés lors de l'acquisition.

● Opérations internes

Toutes les opérations réciproques significatives réalisées entre les sociétés intégrées du groupe sont éliminées. Les résultats internes sur cession d'actifs entre sociétés du groupe sont éliminés s'ils sont significatifs pour le Groupe.

● Calcul du résultat dilué

La méthode de calcul retenue pour le résultat dilué est la division du résultat de l'exercice par la totalité des actions de la société mère augmenté du nombre d'options consenties à la fin de l'exercice.

● Écart d'acquisition

La différence entre le coût d'acquisition des titres et l'évaluation totale des actifs et passifs identifiés à la date d'acquisition constitue l'écart d'acquisition ; celui-ci est amorti sur 10 ans.

Le coût d'acquisition des titres correspond au prix d'acquisition majoré des frais d'acquisition nets d'impôt lorsque ceux-ci correspondent à des coûts externes, directement liés à l'acquisition et engagés avant l'acquisition.

ANNEXE AUX COMPTES CONSOLIDÉS AU 31 décembre 2013

VARIATION DES CAPITAUX PROPRES

En Kilo Euros

	Capital	Primes	Réserves	Résultat	Ecart de conversion	Titres en autocontrôle	TOTAL
Situation nette au 31 décembre 2011	9 586	4 222	17 665	1 755	-81	-74	33 073
Distributions de dividendes			-578				-578
Affectation des réserves			1 755	-1 755			
Résultat				1 311			1 311
Variation des écarts de conversion					-39		-39
Changement de méthodes comptables			-6				-6
Acquisition ou cession de titres en autocontrôle						-44	-44
Situation nette au 31 décembre 2012	9 586	4 222	18 836	1 311	-120	-118	33 717
Distributions de dividendes			-692				-692
Variation de capital de l'entreprise consolidante							
Affectation des réserves			1 311	-1 311			
Résultat				3 330			3 330
Variation des écarts de conversion					-134		-134
Acquisition ou cession de titres en autocontrôle						42	42
Autres variations			55				55
Situation nette au 31 décembre 2013	9 586	4 222	19 511	3 330	-254	-77	36 318

La ligne « autres variations » comprend uniquement la neutralisation des plus et moins value de cession sur actions propres.

Note 1. ÉCARTS D'ACQUISITION

En Kilo Euros

ECART D'ACQUISITION POSITIF						
PARTICIPATIONS	Date d'acquisition	Valeur brute 31/12/2013	Amortissements cumulés 31/12/2012	Dotation exercice	Amortissements cumulés 31/12/2013	Valeur nette 31/12/2013
Italie	03/10/2001	306	306		306	
CAIRPOL	30/06/2010	36	7	4	11	25
TOTAL		341	313	4	316	25

Durée d'amortissement : 10 ans

Note 2. IMMOBILISATIONS & AMORTISSEMENTS

● Immobilisations incorporelles

En Kilo Euros

	31/12/2012	Augmentation	Diminution	Ecart de conversion	Autres variations	Variation périmètre	31/12/2013
Immobilisations Incorporelles							
Frais de recherche et développement	487	93					581
Concessions, brevets et droits similaires	842	41					883
Fonds commercial	4 112						4 112
Autres immobilisations incorporelles	118						118
Immobilisations incorporelles brutes	5 560	134					5 694
Amortissements immobilisations incorporelles							
Frais de recherche et développement	192	89					281
Concessions, brevets et droits similaires	596	36			-16		615
Amortissements	788	124			-16		896
Immobilisations Incorporelles nettes	4 772						4 798

● Immobilisations corporelles

En Kilo Euros

	31/12/2012	Augmentation	Diminution	Ecart de conversion	Autres variations	Variation périmètre	31/12/2013
Immobilisations Corporelles							
Terrains	287						287
Constructions	3 974	19					3 993
Installations techniques	5 490	305	-202	-38	1		5 555
Installations techniques en Crédit-Bail	4 293						4 293
Autres immobilisations corporelles	2 754	46	-42	-12			2 745
Autres immobilisations corporelles en Credit Bail	852	285	-52				1 085
Immobilisations en cours	1				-1		
Immobilisations corporelles brutes	17 650	654	-296	-51			17 957
Amortissement immobilisations corporelles							
Terrains							
Constructions	1 933	105					2 037
Installations techniques	3 290	543	-104	-19	16		3 727
Installations techniques en Crédit-Bail	3 223	440					3 663
Autres immobilisations corporelles	2 099	178	-32	-11			2 235
Autres immobilisations corporelles en Credit Bail	330	285	-52				563
Amortissements	10 875	1 552	-188	-30	16		12 225
Immobilisations Corporelles nettes	6 775						5 732

● Immobilisations financières

En Kilo Euros

	31/12/2012	Augmentation	Diminution	Ecart de conversion	Autres variations	Variation périmètre	31/12/2013
Immobilisations Financières							
Titres de participation	314		-207				106
Autres immobilisations financières	415	13	-7	-21	42		441
Immobilisations financières brutes	728	13	-214	-21	42		547
Provisions Immobilisations Financières							
Titres de participations	207		-207				
Autres immobilisations financières	21						21
Provisions	228		-207				21
Immobilisations Financières nettes	500						526

Note 3. SYNTHÈSE IMMOBILISATIONS

En Kilo Euros

	31/12/2013			31/12/2012		
	Brut	Dépréciation	Net	Brut	Dépréciation	Net
Immobilisations incorporelles	5 694	-896	4 798	5 560	-788	4 772
Immobilisations corporelles	17 957	-12 225	5 732	17 650	-10 875	6 775
Immobilisations financières	547	-21	526	728	-228	500
Total	24 199	-13 142	11 056	23 938	-11 891	12 047

Note 4. STOCKS

En Kilo Euros

	31/12/2013			31/12/2012
	Brut	Dépréciation	Net	Net
Stocks matières premières	10 294	-1 172	9 122	8 431
Stocks et en cours de biens	1 441		1 441	2 385
Stocks de marchandises				
Total	11 735	-1 172	10 563	10 816

Note 5. CRÉANCES

En Kilo Euros

	31/12/2013			31/12/2012
	Brut	Dépréciation	Net	Net
Créances clients	19 763	-587	19 176	19 096
Clients	19 763	-587	19 176	19 096
Avances, acomptes sur commande	283		283	284
Autres créances	2 361		2 361	2 252
Actifs d'impôts différés	324		324	173
Charges constatées d'avance	283		283	421
Autres créances	3 251		3 251	3 130
Créances d'exploitation	23 014	-587	22 427	22 226

Note 6. DETTES FINANCIÈRES

En Kilo Euros

	31/12/2013	31/12/2012
Emprunt auprès des établissements de crédit (1)	836	973
Intérêts des emprunts	8	9
Découverts bancaires		121
Emprunts en crédit bail	498	719
Emprunts et dettes financières divers	357	293
Total	1 700	2 115

(1) Ces postes sont présentés en variation nette de l'exercice

	31/12/2013	< 1 an	> 1 an & < 5 ans	> 5 ans
Emprunt auprès des établissements de crédit	836	141	581	114
Intérêts courus non échus sur emprunts	8	8		
Emprunts en crédit bail	498	315	183	
Emprunts et dettes financières divers	357	26	331	
Total	1 700	490	1 095	114

Note 7. DETTES D'EXPLOITATION

En Kilo Euros

	31/12/2013	31/12/2012
Dettes fournisseurs	4 318	5 631
Dettes fournisseurs	4 318	5 631
Avances, acomptes reçus / commandes	760	766
Dettes fiscales et sociales	4 573	4 134
Autres dettes	463	266
Produits constatés d'avance	1 037	1 714
Autres dettes	6 833	6 880
Total	11 151	12 511

Les dettes d'exploitation ont pour l'essentiel une maturité inférieure à 1 an.

Note 8. PROVISIONS POUR RISQUES ET CHARGES

En Kilo Euros

	31/12/2012	Dotation	Reprise	Autres	31/12/2013
Provision pour impôt différés	93		-18		75
Provisions pour risques	638	743	-732	-62	588
Provisions pour charges	964	69	-28		1 006
Total	1 696	813	-778	-62	1 669

Les provisions pour risque sont principalement composés de provisions pour garantie clients déterminées à partir de données statistiques sur le chiffre d'affaires des douze derniers mois. Cette provision est estimée à 1,5% du chiffre d'affaires mensuel « Vente de produits » pondéré, dans la mesure où cette garantie est d'une durée d'une année. Le chiffre d'affaires du mois de janvier est ainsi retenu pour 1/12^{ème}, celui du mois de février pour 2/12^{ème}, ainsi de suite.

Les provisions pour charges sont constituées de provisions pour gros entretien déterminées à partir du programme de travaux à réaliser sur les contrats « Global Service Evolution » ainsi que des provisions sur Stock-Options. Cette dernière est déterminée en vue d'être allouées aux plans de stock-options en cours. La provision constatée pour couvrir la différence de prix entre les titres à l'actif pour faire face à la souscription de stock-options (maintenus en PMP) et le montant des stocks options, en conformité avec l'avis du CNC N°2008-17 du 6 novembre 2008 a par ailleurs été constatée, la société se laissant le choix entre le rachat d'actions et l'augmentation de capital pour permettre les attributions ou souscriptions futures.

Les provisions pour charges comprennent également la provision pour indemnités de départ à la retraite pour 703 k€.

Note 9. RÉSULTAT FINANCIER

En Kilo Euros

	31/12/2013	31/12/2012
- Produits financiers de participations	16	4
- Autres intérêts et produits assimilés	6	36
- Reprises sur provisions et transferts de charge	208	1 030
- Différences positives de change	70	56
- Produits nets sur cessions de valeurs mobilières de placement	23	34
PRODUITS FINANCIERES	323	1 161
- Dotations aux provisions risques financiers	-1	-31
- Intérêts et charges assimilées	-60	-1 828
- Différences négatives de change	-676	-209
- Charges nettes sur cessions de valeurs mobilières de placement		
CHARGES FINANCIERES	-738	-2 068
RESULTAT FINANCIER	-415	-906

Note 10. RÉSULTAT EXCEPTIONNEL

En Kilo Euros

	31/12/2013	31/12/2012
- Sur opération de gestion	69	103
<i>dont produits sur exercices antérieurs</i>	41	70
<i>dont Produits exceptionnels sur opé de gestion</i>	28	32
- Sur opération en capital	98	28
- Reprises de provisions et transferts de charges		
PRODUITS EXCEPTIONNELS	167	130
- Sur opération de gestion	-224	-172
<i>dont Pénalités-débit Achats Ventes</i>	88	
<i>dont Amendes et pénalités</i>	16	101
<i>dont charges sur exercices antérieurs</i>	11	59
<i>dont charges sur opération de gestion extraordinaires</i>	110	11
- Sur opération en capital	-316	-2
- Dotations aux provisions	-6	
CHARGES EXCEPTIONNELLES	-546	-174
RESULTAT EXCEPTIONNEL	-379	-43

Note 11. STOCKS OPTIONS

Informations concernant les options de souscription ou d'achat d'actions consenties aux mandataires sociaux et salariés :

Nombre total d'options pouvant être émises **156 000**

Décomposée comme suit :

Première option : actions émises à 9.52 € **63 000**

52 500 actions avec pour période de levée d'option : du 14/05/2007 au 12/05/2010

10 500 actions avec pour période de levée d'option : du 18/09/2007 au 17/09/2010

Seconde option : actions émises au prix de 10,40€ **63 500**

Période de levée d'option : du 30/06/2008 au 30/06/2011

Période de levée d'option : du 11/08/2009 au 10/08/2012

Troisième option : actions émises au prix de 17,32€ **29 500**

Période de levée d'option : du 17/12/2012 au 17/12/2015

Quatrième option : il a été décidé le 17 décembre 2010 l'attribution de 92 700 actions gratuites, dont la disponibilité a été effective en 2012.

Sur les exercices 2011, 2012 et 2013, il n'y a pas eu d'actions gratuites et de stocks options attribuées.

50 250 options ont été levées en 2007, 2500 en 2008, 16 000 en 2009, 33 550 en 2010, 2 750 en 2011 et 10 200 en 2012.

16950 étant tombées, faute d'avoir été levées dans les délais ou les bénéficiaires ayant quitté l'entreprise.

Note 12. FISCALITÉ DIFFÉRÉE

En Kilo Euros

ANALYSE DE LA CHARGE D'IMPOT

	31/12/2013	31/12/2012
- Impôts exigibles	494	- 199
- Impôts différés	- 169	- 51
Total	325	-250

Note 13. PERSONNEL

EFFECTIFS PAR FONCTION

Effectifs moyens de l'exercice	31/12/2013	31/12/2012
Cadres	126	103
Autres	260	250
Total	386	353

EFFECTIFS PAR SITE

Effectifs moyens de l'exercice	31/12/2013	31/12/2012
Poissy	182	179
Bidart	22	18
Allemagne	3	4
Clermont-Ferrand	16	8
Belgique	2	2
Italie	10	10
Inde	101	84
Etats Unis	31	30
Chine	19	18
Total	386	353

CHARGES DE PERSONNEL

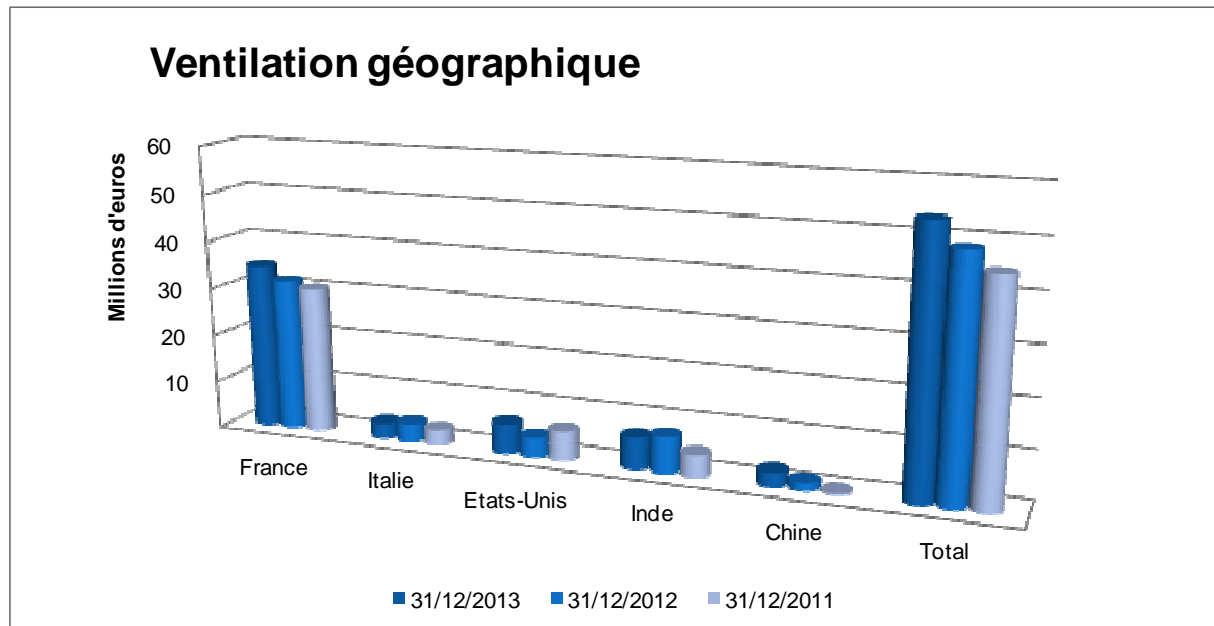
Charges de personnel	31/12/2013	31/12/2012
Salaires et participation	14 087	12 976
Charges sociales	4 868	4 912
Total	18 955	17 888

Note 14. ANALYSE SECTORIELLE

En Kilo Euros

Zones géographiques	31/12/2013	en %	31/12/2012	en %	31/12/2011	en %
France	34 481	65%	31 658	65%	30 451	68%
Italie	3 220	6%	3 823	8%	3 198	7%
Etats-Unis	6 200	12%	4 007	8%	6 153	14%
Inde	6 607	12%	7 481	15%	4 542	10%
Chine	2 910	5%	1 627	3%	337	1%
Total	53 417	100%	48 596	100%	44 682	100%

Secteurs	31/12/2013	en %	31/12/2012	en %	31/12/2011	en %
Production vendue	41 955	79%	37 515	77%	34 185	77%
Prestations de services	11 462	21%	11 081	23%	10 497	23%
Total	53 417	100%	48 596	100%	44 682	100%



Note 15. HONORAIRES DES COMMISSAIRES AUX COMPTES

	PAYS	AUDIT 2013		AUDIT 2012	
		Monnaie Locale	Euro	Monnaie Locale	Euro
DIGIOVINE HNILO JORDAN + JOHNSON LTD. 184 Shuman Boulevard, Suite 200 Naperville, IL 60563	USA	23 000 USD	17 318 €	23 000 USD	18 268 €
Mazars 1608, Tower E1, Oriental Plaza, NO.1 East Chang An Ave. Beijing 100738, China	Chine	115 000 CNY	14 084 €	98 000 CNY	11 921 €
Studio Dell'Apa Garofalo Zonca Dottori Commercialisti Associati Via A. Locatelli 4 - 20124 Milano	Italie	20 956 €	20 956 €	20 956 €	20 956 €
Hasmukh Dedhia - Partner Khimji Kunverji & Co. - Mumbai Suite 52 Bombay Mutual Building Sir P.M Road, Fort, Mumbai India 400001	Inde	700 000 INR	8 996 €	600 000 INR	8 269 €
SARL AP ETLIN 33 av Pierre Brossolette 94000 CRETEIL	France	67 907 €	67 907 €	66 575 €	66 575 €
Philippe Cohen 102 Quai Louis Bleriot 75016 PARIS	France	19 195 €	19 195 €	18 819 €	18 819 €
TOTAL			148 456 €		144 808 €

Note 16. PARTIES LIEES

Parties liées	Nature de la convention avec la partie liée	Montant des transactions avec la partie liée	Autres informations
Environnement China	Prêt	Prêt de 90 K€ sur 5 ans	Ce prêt est consenti en conformité avec la réglementation
Altech	Prêt	Prêt de 436 K€	Durée initiale de 4 mois prolongée ensuite de 5 mois supplémentaires au taux de 4,5%

Note 17. ENGAGEMENTS HORS BILAN

Engagement donnés		31/12/2013	31/12/2012
Cautions données	EUR	2 926 809	3 861 349
	INR	51 283 464	35 207 753
	USD	22 000	-
	CNY	755 670	

Note 18. PÉRIMÈTRE DE CONSOLIDATION

De l'exercice :

Sociétés	Pays	Methode	% d'intérêt 31-déc-2013
Environnement SA	France	IG	Mère
Environnement Italia	Italie	IG	100%
Altech USA	USA	IG	100%
Environnement India	Inde	IG	100%
Environnement Hong Kong	Chine	IG	100%
Environnement Chine	Chine	IG	100%
CAIRPOL	France	IP	50%

IG = Intégration Globale

IP = Intégration Proportionnelle

De l'exercice antérieur :

Sociétés	Pays	Methode	% d'intérêt 31-déc-2012
Environnement SA	France	IG	Mère
Environnement Italia	Italie	IG	100%
Altech USA	USA	IG	100%
Environnement India	Inde	IG	100%
Environnement Hong Kong	Chine	IG	100%
Environnement Chine	Chine	IG	100%
CAIRPOL	France	IP	50%

IG = Intégration Globale

IP = Intégration Proportionnelle

A.P. ETLIN SARL

33, avenue Pierre Brossolette

94048 Créteil Cedex

Tél. : 33 (0) 1 41 78 50 00

Fax : 33 (0) 1 48 99 88 22

mail : etlin@acofi.fr

Philippe COHEN

102, quai Louis Blériot

75016 PARIS

Tél : 33 (0) 6 62 03 66 71

mail : pcohen@alexma-audit.fr

**RAPPORT DES COMMISSAIRES AUX COMPTES
SUR LES COMPTES CONSOLIDES
EXERCICE CLOS LE 31 DECEMBRE 2013**

ENVIRONNEMENT S.A.

111, boulevard Robespierre

78300 POISSY

Aux actionnaires,

En exécution de la mission qui nous a été confiée par votre assemblée générale, nous vous présentons notre rapport relatif à l'exercice clos le 31 décembre 2013, sur :

- le contrôle des comptes consolidés du groupe ENVIRONNEMENT S.A, tels qu'ils sont joints au présent rapport ;
- la justification de nos appréciations ;
- la vérification spécifique prévue par la loi.

Les comptes consolidés ont été arrêtés par votre conseil d'administration. Il nous appartient, sur la base de notre audit, d'exprimer une opinion sur ces comptes.

I. OPINION SUR LES COMPTES CONSOLIDES

Nous avons effectué notre audit selon les normes d'exercice professionnel applicables en France ; ces normes requièrent la mise en œuvre de diligences permettant d'obtenir l'assurance raisonnable que les comptes consolidés ne comportent pas d'anomalies significatives. Un audit consiste à vérifier, par sondages ou au moyen d'autres méthodes de sélection, les éléments justifiant des montants et informations figurant dans les comptes consolidés. Il consiste également à apprécier les principes comptables suivis, les estimations significatives retenues et la présentation d'ensemble des comptes.

Nous estimons que les éléments que nous avons collectés sont suffisants et appropriés pour fonder notre opinion.

Nous certifions que les comptes consolidés de l'exercice sont, au regard des règles et principes comptables français, réguliers et sincères et donnent une image fidèle du patrimoine, de la situation financière ainsi que du résultat de l'ensemble constitué par les personnes et entités comprises dans la consolidation.

II. JUSTIFICATION DES APPRECIATIONS

En application des dispositions de l'article L823-9 du Code de commerce relatives à la justification de nos appréciations, nous portons à votre connaissance les éléments suivants :

- **Principes et méthodes comptables**

La note principes et méthodes comptables pages 10 et 11 de l'annexe expose les règles et méthodes comptables relatives à la dépréciation des stocks.

Dans le cadre de notre appréciation des règles et principes comptables suivis par votre société, nous avons vérifié le caractère approprié des méthodes comptables visées ci-dessus et des informations fournies dans les notes de l'annexe et nous nous sommes assurés de leur correcte application.

- **Estimations comptables**

Votre société constitue des provisions pour couvrir les risques relatifs :

- ✓ A la mise en œuvre des garanties clients telles que décrites dans la note 8 de l'annexe.
- ✓ Aux charges inhérentes au plan d'attribution de stock-options telles que décrites dans la note 8 de l'annexe.

Nos travaux ont notamment consisté à apprécier les données et les hypothèses sur lesquelles se fondent ces estimations, à revoir par sondages les calculs effectués par la société et à examiner les procédures d'approbation de ces estimations par la direction. Dans le cadre de nos appréciations, nous avons vérifié le caractère raisonnable de ces estimations.

Les appréciations ainsi portées s'inscrivent dans le cadre de notre démarche d'audit des comptes consolidés, pris dans leur ensemble, et ont donc contribué à la formation de notre opinion exprimée dans la première partie de ce rapport.

III. VERIFICATION SPECIFIQUE

Nous avons également procédé, conformément aux normes d'exercice professionnel applicables en France, à la vérification spécifique prévue par la loi des informations données dans le rapport sur la gestion du groupe.

Nous n'avons pas d'observation à formuler sur leur sincérité et leur concordance avec les comptes consolidés.

Fait à Paris et Créteil, le 25 avril 2014,

Philippe COHEN
Commissaire aux Comptes



A.P. ETLIN SARL
Commissaire aux Comptes



Christine BUSSON-BORE
Responsable technique



Alain-Philippe ETLIN
Mandataire social

Environnement s.a

ANNEXES

- *Liste des mandats des Administrateurs*
- *Liste des conventions*
- *Rapport des Commissaires aux Comptes*



ENVIRONNEMENT S.A

Société Anonyme

Siège social : 111, Boulevard Robespierre – 78300 POISSY

AU CAPITAL DE 9.585.900€ EUROS

RCS VERSAILLES 0 313 997 223

(78 B 01001)

MANDAT DES ADMINISTRATEURS EN FONCTION AU COURS DE L'EXERCICE 2013

I. ADMINISTRATEURS

1. Monsieur François GOURDON, demeurant 195, avenue des Bigochets – 78670 VILLENES SUR SEINE
2. Madame Evelyne GOURDON, demeurant 215, avenue Briens – 78670 VILLENES SUR SEINE
3. Monsieur Daniel MOULENE, demeurant 388, avenue des Bigochets – 78670 VILLENES SUR SEINE,
4. Monsieur Christophe CHEVILLION, demeurant 118, rue Adam Chevrier - 78670 VILLENES SUR SEINE
5. Monsieur Thierry CHAMBOLLE, demeurant 20, rue Saint Sulpice – 75006 PARIS
6. Monsieur Jean-François SAGLIO, demeurant 133, Boulevard du Montparnasse – 75006 PARIS

II. AUTRES SOCIETES DANS LESQUELLES CES PERSONNES EXERCENT DES FONCTIONS DE DIRECTION, D'ADMINISTRATION OU DE SURVEILLANCE :

1. Monsieur François GOURDON

- Administrateur de la société **ALTECH ENVIRONMENT USA**, dont le siège social est à GENEVA – 60134 ILLINOIS – USA – 23-26, Kanneville Court
- Administrateur de la société **ENVIRONNEMENT ITALIA spa**, dont le siège social est à Via Allo Stadio n°65, 20038 SEREGNO (MI), Italie
- Gérant de la **SCI DU BOIS PRIEUR**, société civile immobilière au capital de 4.573,47€ dont le siège social est à Poissy 78300 – 111 boulevard Robespierre, immatriculée au RCS de VERSAILLES sous le n° 412 325 094
- Gérant de la **SCI PRINCESSE**, société civile immobilière au capital de 15 244,90€, dont le siège social est à Villennes sur Seine 78670 – 215 avenue Briens, immatriculée au RCS de VERSAILLES sous le n° 341 910 032
- Gérant de la **SCI DE LA MUETTE**, société civile immobilière au capital de 1 829.39€, dont le siège social est à Maisons Laffitte 78600 – 8, rue Pauline Kreuscher, immatriculée au RCS de VERSAILLES sous le n° 437 969 348

2. Madame Evelyne GOURDON

Néant

3. Monsieur Daniel MOULENE

- Gérant de la société **MOULENE S.A.R.L**, au capital de 10 000€ dont le siège est à Villennes sur Seine, 388 Avenue des Bigochets.

4. **Monsieur Christophe CHEVILLION**

- Administrateur de la société **ALTECH ENVIRONMENT USA**, dont le siège social est à GENEVA – 60134 ILLINOIS – USA – 23-26, Kanneville Court
- Administrateur de la société **ENVIRONNEMENT CHINA**, dont le siège social est à Pékin – #1203, SECTION B, GOLDER PLAZA - N° 10 HUAYUAN DONGLU - HAIDIAN DISTRICT - BEIJING, CN 100191
- Administrateur de la société **ENVIRONNEMENT SA INDIA PVT. LTD**, dont le siège social est à Navi Mumbai, 400 705 C - 387, TTC Industrial Area, Pawane M.I.D.C., Pfizer Road, Turbhe
- Administrateur de la société **ENVIRONNEMENT HONG KONG LIMITED**, dont le siège social est à Hong Kong, Room 2701, 27/F, Tesbury Centre, 28 Queen's Road East, Wanchai, Hong Kong
- Administrateur de la SARL **CAIRPOL**, dont le siège social est à Méjannes les Alès 30340, ZAC du Capra, 55, avenue Emile Antoine.
- Administrateur de la société **ENVIRONNEMENT ITALIA spa**, dont le siège social est à Via Allo Stadio n°65, 20038 SEREGNO (MI), Italie

5. **Monsieur Thierry CHAMBOLLE**

- Président du Conseil de Surveillance de **Demeter** – 7/9, rue de la Boétie – 75008 Paris

6. **Monsieur Jean-François SAGLIO**

- Président de la SAS, **Carlo Tassara Assets Management**, domiciliée à Paris, 75008, 15 avenue Matignon
- Gérant de la SARL, **Nucléaris**, dont le siège social est à Paris 75017, 5 rue de Chazelles

Le présent état a été établi conformément aux dispositions de l'article 135-1° du décret du 23 mars 1967 sur les sociétés commerciales.



Le Président du Conseil d'Administration, François GOURDON



Environnement s.A
Instrumentation for the environment

Monsieur Alain Philippe ETLIN
Commissaire aux Comptes
33, avenue Pierre BROSOLETTTE
94000 CRETEIL

Monsieur Philippe COHEN
Commissaire aux Comptes
19-21, rue de l'armorique
5015 Paris

Poissy, le 31/01/2013

Messieurs Les Commissaires aux Comptes,

Vous trouverez ci-dessous la liste des conventions réglementées conclues au cours de l'exercice 2013

A/ CONVENTIONS REGLEMENTEES

Conformément aux dispositions de l'article 91 du décret n°67-236 du 23 mars 1967, nous vous signalons que les conventions suivantes, visées par l'article 225-38 du nouveau Code du Commerce, ont été conclues au cours de l'exercice 2013, à savoir :

Convention conclue avec la SCI BOIS PRIEUR

Dont Monsieur François GOURDON est le gérant.

☞ *Location de locaux commerciaux – C.A du 30 décembre 1996 – Bail du 26 octobre 2006*

Bail commercial consenti par la SCI BOIS PRIEUR à la société ENVIRONNEMENT SA pour des locaux commerciaux et industriels sis à Poissy – 111, Boulevard Robespierre – moyennant un loyer révisable en fonction de la variation des indices du coût à la construction. Un avenant a été conclu à effet du 1^{er} septembre 2001 faisant suite à la mise à disposition d'un nouveau parking. Un avenant n°6 à effet du 1^{er} juin 2003 a été conclu à la suite du financement par la SCI BOIS PRIEUR des travaux de gros œuvres liés à la réalisation d'une salle polyvalente/restauration pour Environnement SA (C.A du 13 mai 2003). La SCI du Bois Prieur a repris le les locaux et le bail commercial de la SARL Jean Bouin. Un nouveau bail a été signé le 26 octobre 2006.

Le loyer total pour 2013 s'est élevé à 422230€ HT. Le dépôt de garantie s'élève à 104527.68€ au 31/12/2013.

B/ CONVENTIONS COURANTES

Conformément aux dispositions de l'article L225-39 du nouveau Code du Commerce, nous vous signalons que les conventions suivantes ont été conclues au cours de l'exercice 2013, à savoir :

Convention conclue avec la SOCIETE ALTECH ENVIRONMENT USA CORPORATION

Dont Monsieur François GOURDON est Président

☞ *Les opérations relèvent de la relation commerciale client/fournisseur et se sont élevées pour l'exercice 2013 à*

- 675371€ HT de vente de produits et prestations facturés par Environnement SA à Altech.
- 19769€ HT de vente de produits et prestations facturés par Altech à Environnement SA

☞ *Par ailleurs et conformément à une décision du C.A du 19/10/2007, il a été refacturé des royalties et des frais financiers à Altech pour :*

- Royalties : 308772€
- Frais financiers : 24466 €

☞ *Un prêt de 600.000\$ a été consenti au taux de 4,5% pour :*

- *une première période allant du 08/07/2013 au 07/11/2013*
- *une extension allant du 08/11/2013 au 07/03/2014*

cette décision sera à l'ordre du jour lors du CA d'arrêté des comptes 2013, pour aval des administrateurs.

Ces prêts ont générés 9404€ d'intérêts en 2013.

Convention conclue avec ENVIRONNEMENT ITALIA spa

Dont Monsieur François GOURDON et Monsieur Chevillion sont administrateurs

☞ *Les opérations relèvent de la relation commerciale client/fournisseur et se sont élevées pour l'exercice 2013 à :*

- 1335731€ HT de vente de produits et prestations facturés par Environnement SA à EI spa
- 17101€ HT de vente de produits et prestations facturés par EI spa à Environnement SA

☞ *Par ailleurs et conformément à une décision du C.A du 19/10/2007, il a été refacturé des royalties et des frais financiers à Environnement Italia spa pour :*

- Royalties : 189491€
- Frais financiers : 0 €

Convention conclue avec ENVIRONNEMENT INDIA PVT LTD

Dont Monsieur Christophe CHEVILLION est CEO et administrateur

☞ *Les opérations relèvent de la relation commerciale client/fournisseur et se sont élevées pour l'exercice 2013 à :*

- 2649238€ HT de vente de produits et prestations facturés par Environnement SA à Environnement India Pvt Ltd
- 98533€ HT de vente de produits et prestations facturés par Environnement India Pvt Ltd à Environnement SA

☞ *Par ailleurs et conformément à une décision du C.A du 18/09/2013, il a été annulé rétroactivement les royalties 2010, 2011 et 2012 pour 625.700€.*

Convention conclue avec ENVIRONNEMENT CHINA LTD

Dont Monsieur Christophe CHEVILLION est CEO et administrateur

☞ *Les opérations relèvent de la relation commerciale client/fournisseur et se sont élevées pour l'exercice 2013 à :*

- 1945079€ HT de vente de produits et prestations facturés par Environnement SA à Environnement China Ltd
- 336€ HT de vente de produits et prestations facturés par Environnement China Ltd à Environnement SA

☞ *Par ailleurs et conformément à une décision du C.A du 18/09/2013, il a été annulé rétroactivement les royalties 2012 pour 100.000€.*

☞ *Un prêt pour investissement de 90K€ sur 5 ans sans intérêt a été accordé à la filiale le 13/08/2010, cette décision a été confirmée lors du CA d'arrêté des comptes 2010, le 7/04/2011.*

Convention conclue avec CAIRPOL SARL

Dont Monsieur Christophe CHEVILLION est co-gérant

☞ *Les opérations relèvent de la relation commerciale client/fournisseur et se sont élevées pour l'exercice 2013 à :*

- 11320€ HT de vente de produits et prestations facturés par Environnement SA à CAIRPOL
- 45423€ HT de vente de produits et prestations facturés par CAIRPOL à Environnement SA



Le Président

François GOURDON

A.P. ETLIN SARL

33, avenue Pierre Brossolette
94048 Créteil Cedex
Tél. : 33 (0) 1 41 78 50 00
Fax : 33 (0) 1 48 99 88 22
mail : etlin@acofi.fr

Philippe COHEN

102, Quai Louis Blériot
75016 PARIS
Tél : 33 (0) 6 62 03 66 71
mail : pcohen@alexma-audit.fr

**RAPPORT SPECIAL DES COMMISSAIRES AUX COMPTES
SUR LES CONVENTIONS REGLEMENTEES
ASSEMBLEE GENERALE D'APPROBATION DES COMPTES
DE L'EXERCICE CLOS LE 31 DECEMBRE 2013**

ENVIRONNEMENT S.A.
111, boulevard Robespierre
78300 POISSY

Aux actionnaires,

En notre qualité de commissaires aux comptes de votre société, nous vous présentons notre rapport sur les conventions réglementées.

Il nous appartient de vous communiquer, sur la base des informations qui nous ont été données, les caractéristiques et les modalités essentielles des conventions dont nous avons été avisés ou que nous aurions découvertes à l'occasion de notre mission, sans avoir à nous prononcer sur leur utilité et leur bien-fondé ni à rechercher l'existence d'autres conventions. Il vous appartient, selon les termes de l'article R. 225-31 du Code de commerce, d'apprécier l'intérêt qui s'attachait à la conclusion de ces conventions en vue de leur approbation.

Par ailleurs, il nous appartient, le cas échéant, de vous communiquer les informations prévues à l'article R. 225-31 du Code de commerce relatives à l'exécution, au cours de l'exercice écoulé, des conventions déjà approuvées par l'assemblée générale.

Nous avons mis en œuvre les diligences que nous avons estimées nécessaires au regard de la doctrine professionnelle de la Compagnie Nationale des Commissaires aux Comptes relatives à cette mission. Ces diligences ont consisté à vérifier la concordance des informations qui nous ont été données avec les documents de base dont elles sont issues.

CONVENTIONS SOUMISES À L'APPROBATION DE L'ASSEMBLEE GENERALE

En application de l'article L. 225-40 du code de commerce, nous avons été avisés de la convention suivante qui a fait l'objet de l'autorisation préalable de votre conseil d'administration

Convention conclue avec l'ensemble des filiales

Votre conseil du 18 avril 2013 a autorisé le directeur général de votre société, pour une durée d'un an, avec possibilité pour lui de déléguer, à souscrire de nouvelles garanties bancaires au profit de ses filiales et de ses agents et distributeurs pour un montant maximum global de 4.000.000 € pour autant que chaque engagement ne dépasse pas 300.000 €

Monsieur François GOURDON, président de votre société et monsieur Christophe CHEVILLON directeur général de votre société, sont également, président, administrateurs ou cogérant de vos filiales.

En application des articles L. 225-42 et L. 823-12 du code de commerce, nous vous signalons que les conventions suivantes n'ont pas fait l'objet d'une autorisation préalable de votre conseil d'administration.

Il nous appartient de vous communiquer les circonstances en raison desquelles la procédure d'autorisation n'a pas été suivie. Nous vous précisons que, lors de sa réunion du 24 Avril 2014, votre conseil d'administration a décidé d'autoriser a posteriori ces conventions dont l'autorisation avait été omise lors du conseil précédent.

Convention conclue avec ALTECH ENVIRONMENT USA CORP.

Votre société a consenti un prêt de 600.000 \$ (435.856 €) à ALTECH ENVIRONMENT USA CORP. pour une durée initiale de 4 mois, prolongée ensuite jusqu'à fin 2014.

Ce prêt est soumis à un taux d'intérêt de 4,5%.

La somme des intérêts perçus au titre de l'exercice 2013 s'élève à 9.404 €

Monsieur François GOURDON, président de votre société et monsieur Christophe CHEVILLON directeur général de votre société, sont respectivement, président et administrateurs de la société ALTECH ENVIRONMENT USA CORP.

Convention conclue avec CAIRPOL SARL

Votre société a accordé à CAIRPOL une avance financière non rémunérée.

Le montant maximum de cette avance a été porté de 500.000 € à 700.000 €

Au 31 décembre 2013, cette avance s'élevait à 572.160 €

Monsieur Christopher CHEVILLON est directeur général de votre société et co-gérant de la société CAIRPOL SARL

CONVENTIONS DEJA APPROUVEES PAR L'ASSEMBLEE GENERALE

En application de l'article R225-30 du Code de commerce, nous avons été informés que l'exécution des conventions suivantes, déjà approuvées par l'assemblée générale au cours d'exercices antérieurs, s'est poursuivie au cours de l'exercice écoulé.

Conventions conclues avec la SCI BOIS PRIEUR

ENVIRONNEMENT S.A. a signé deux baux commerciaux avec la SCI BOIS PRIEUR :

- pour des locaux à Poissy, à effet du 1^{er} janvier 1997, avec des avenants à effet du 1^{er} septembre 2001 et du 1^{er} juin 2003 ;
- pour les locaux de la SARL JEAN BOUIN repris par la SCI BOIS PRIEUR, un nouveau bail a été signé le 26 octobre 2006.

Le loyer total pour 2013 s'élève à 422.230 €HT et le dépôt de garantie était de 104.527 € au 31 décembre 2013.

Convention conclue avec ENVIRONNEMENT HONG-KONG LTD

Votre société a accordé à ENVIRONNEMENT HONG-KONG LTD une avance financière non rémunérée. Le montant de cette avance s'élevait à 208.425 € au 31 décembre 2013.

Convention conclue avec ENVIRONNEMENT CHINA LTD

Votre société a consenti un prêt de 90.000 € à ENVIRONNEMENT CHINA LTD pour une durée de 5 ans sans intérêts.


Convention conclue avec ENVIRONNEMENT SA INDIA PVT LTD

Votre conseil a autorisé le directeur général, avec possibilité pour lui de déléguer, à conclure tout accord de cautions, avals ou garanties dans la limite d'un plafond de 1.000.000 €. Cette garantie pouvant prendre la forme d'une « Stand by letter of Credit » permettant à la filiale indienne d'émettre des cautions pour ses projets.

Votre conseil d'administration du 24 Avril 2014 a converti le plafond de 1.000.000 € à 80.000.000 roupies indiennes.

Fait à Paris et Créteil, le 25 Avril 2014,

Philippe COHEN
Commissaire aux Comptes



A.P. ETLIN SARL
Commissaire aux Comptes



Christine BUSSON-BORE
Responsable technique



Alain-Philippe ETLIN
Mandataire social