



ENVEA GROUP IN 2019

2018 FINANCIAL REPORT

LE GROUPE ENVEA EN 2019

EXTRAIT DU RAPPORT FINANCIER 2018



ENVEA

2018, the year of Environnement S.A 's 40th anniversary was marked by several major events including the acquisition of Mercury Instruments GmbH and the introduction of our new corporate name, ENVEA, uniting all subsidiaries and acquisitions worldwide. Many years of co-ordinated effort between our R&D centers and sales forces highlight the synergies brought by recently acquired companies together with new markets and applications where ENVEA is evolving fast with sustainable growth. 2019 looks set to be an optimistic year, with continuity of the group's dynamic growth trend.

L'année 2018, année des 40 ans d'Environnement S.A, a été marquée par plusieurs événements majeurs dont l'acquisition de la société Mercury Instruments GmbH et la nouvelle dénomination sociale ENVEA pour homogénéiser et fédérer l'ensemble des filiales dans le monde. Les efforts de plusieurs années de coordination des centres R&D et des forces commerciales ont été révélateurs des synergies apportées par les récentes croissances externes et l'entrée sur de nouveaux marchés sur lesquels ENVEA se développe rapidement et solidement. 2019 se veut optimiste, avec une continuité dans la dynamique de croissance du groupe.



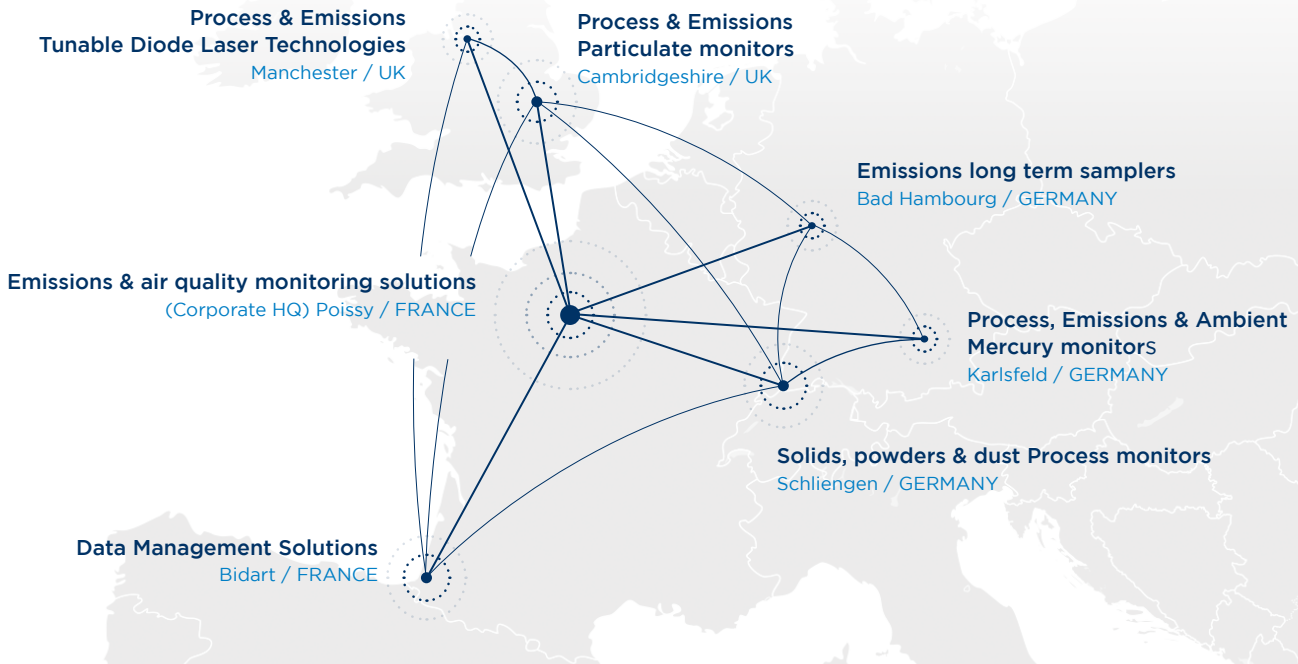
François Gourdon, President & Founder (middle)
Christophe Chevillon, CEO (right)
Stéphane Kempenar, CFO (left)

A EUROPEAN POLE OF EXCELLENCE

with R&D and manufacturing centers in France, Germany & United Kingdom, together with world-class turnkey manufacturing centers in USA, Italy, China & India.

UN PÔLE D'EXCELLENCE EUROPÉEN

regroupant des centres de recherche et production en France, Allemagne et au Royaume-uni, complété par nos centres d'expertise de systèmes clé-en-main aux USA, Italie, Chine et Inde.



KEY FIGURES CHIFFRES CLÉS



91 M€

Consolidated turnover in 2018
Chiffre d'affaires consolidé en 2018



8-10%

Revenue growth yearly
invested in our R&D centers
Investissement annuel
dans nos centres de recherche



>28 500

Emission sources & processes
monitored worldwide
Sources d'émissions & process
surveillées dans le monde



700

Employes all over the world
Employés dans le monde

14%

Revenue growth in 2018
Croissance du chiffre d'affaires en 2018



>37 000

Air quality systems monitoring
world's major cities pollution
Systèmes de mesure contrôlent la pollution
dans les principales villes du monde

A LEADING PROVIDER OF GLOBAL MONITORING SOLUTIONS

UNE OFFRE MULTISECTORIELLE DE SOLUTIONS DE MESURE



Industrial process optimization solutions

Solutions d'optimisation des procédés industriels

Monitoring instruments for process control: powders and bulk solids flow, bag-house filter damage control, leak alerts, flue gas and solid flow moisture monitoring, particulates...

Instrumentation pour l'optimisation des processus de production : mesures sur poudres et pulvérulents, débits de flux de solides et réactifs, détection de fuites sur filtres à manches, mesure d'humidité, particules, gaz...



Measurement of stack emissions for regulatory compliance

Mesure des émissions de cheminées industrielles pour la mise en conformité réglementaire

Continuous emissions monitoring systems (gas, flow and particulates, dioxins & mercury samplers), data acquisition & management for power and cement plants, chemical and fertilizers industry, waste incinerators...

Systèmes de mesure en continu de gaz, débit et particules ; contrôle de dioxines & mercure ; gestion des données pour les cimenteries, installations de combustion, usines chimiques, incinérateurs de déchets urbains, industriels, hospitaliers...



Ambient monitoring

Surveillance de l'environnement

Multi-parameter air quality reference stations (gases and particulates), sensor-based micro-stations, data management solutions for urban and industrial air pollution networks.

Stations multiparamètres de référence, laboratoires mobiles, mini-stations autonomes de micro-capteurs, réseaux urbains et industriels de surveillance de la qualité de l'air ambiant (gaz polluants, particules fines, gestion des données...)

ENVEA monitoring solutions are European QAL 1 certified and in compliance with the latest **international regulations & standards**. Approved and certified by world-renowned laboratories and organizations such as: US-EPA, MCERTs, TÜV, LCSQA, GOST, CEN, JQA, CNEMC, JMOE...

Les systèmes de mesure ENVEA sont en conformité avec les réglementations nationales et internationales. Ils sont certifiés QAL 1 ou homologués par des laboratoires et organismes réputés, comme : US-EPA, MCERTs, TÜV, LCSQA, GOST, CEN, JQA, CNEMC, JMOE...

2018 CONSOLIDATED BALANCE SHEET

BILAN CONSOLIDÉ 2018

Assets [€K] / Actif [K€]	2016	2017	2018
Intangible assets / Immobilisations incorporelles	11 464	11 171	13 707
Goodwill / Fond commercial	4 112	4 112	4 112
Property, plant and equipment / Immobilisations corporelles	5 399	5 393	5 213
Financial investments / Immobilisations financières	1 146	1 197	995
Total fixed assets / Total immobilisations	22 121	21 873	24 027
Inventories and work in progress / Stocks et encours	16 944	17 521	20 936
Operating receivables / Clients et comptes rattachés	35 794	35 719	39 347
Cash / Disponibilités	10 877	9 841	14 784
Total current assets / Total circulant	63 615	63 081	75 067
TOTAL ASSETS / TOTAL ACTIF	85 736	84 954	99 094
Liabilities and shareholders' equity [€K] / Passif [K€]	2016	2017	2018
Capital Stock / Capital social	9 586	9 586	9 586
Additional paid-in capital / Prime d'émission	4 222	4 222	4 222
Reserves and consolidated retained earnings / Réserves et résultats consolidés	39 226	43 289	51 563
Total shareholders' equity / Total fonds propres	53 034	57 097	65 371
Reserves for contingencies and charges / Provisions pour risques et charges	2 746	2 411	1 845
Loans / Emprunts et dettes financières	11 045	9 084	10 640
Operating payables / Dettes Fournisseurs et rattachées	10 414	6 518	9 279
Other assets / Autres dettes et comptes de régularisation	8 497	9 844	11 959
Total debts / Total dettes	29 956	25 446	31 878
TOTAL LIABILITIES / TOTAL PASSIF	85 736	84 954	99 094

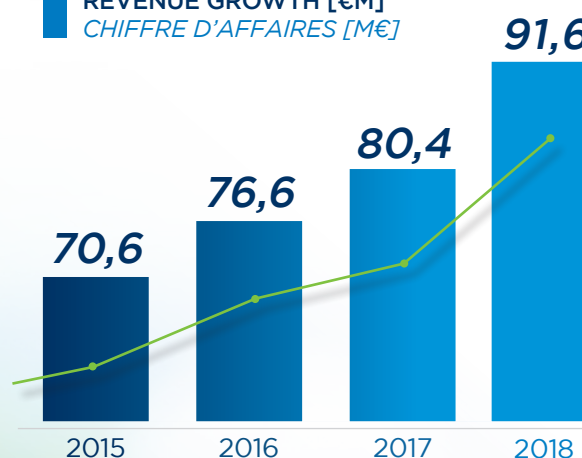


EURONEXT

ENVEA is listed on Euronext Growth®
the Euronext market
ENVEA est coté sur Euronext Growth®
marché du group Euronext
Code ISIN: FR0010278762 - Mnémono: ALTEV
Reuters: ALTE.PA - Bloomberg: ALTEV FP

Investor relations contact / Relation investisseurs
Tel: +33 (0)1 39 22 38 10 - E-mail : investisseurs@envea.global

REVENUE GROWTH [€M] CHIFFRE D'AFFAIRES [M€]



2018 CONSOLIDATED INCOME STATEMENT

COMPTE DE RÉSULTAT CONSOLIDÉ 2018

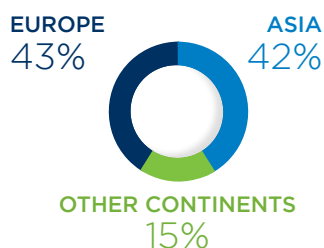
2018, a new record year with sales exceeding €91 million, in line with group forecast.
2018, une nouvelle année record avec un dépassement de nos prévisions à 91 M€ de CA.

€K / K€	2016	2017	2018
Revenue / Chiffre d'affaires	76 629	80 397	91 592
Other sales / Autres produits	470	-133	139
Production	77 099	80 264	91 731
Purchases of goods / Achats consommés	-28 430	-30 355	-31 678
Other purchases / Autres achats	-10 773	-11 243	-13 875
Added value / Valeur ajoutée	37 896	38 666	46 178
Taxes, other than income tax / Impôts et taxes	-988	-1 000	-1 065
Staff expenses / Charges de Personnel	-26 681	-28 358	-31 237
Gross operating income (ebitda) / EBE	10 227	9 308	13 876
Decreased of past years amortizations and provisions Reprise amortissements et provisions	2 354	1 922	2 234
Depreciations, amortizations and provisions Dotations amortissements et provisions	-4 168	-3 484	-4 211
OPERATING INCOME (EBIT) / RÉSULTAT D'EXPLOITATION	8 413	7 746	11 899
FINANCIAL INCOME / RÉSULTAT FINANCIER	391	-1 262	265
Non-operating profits / Autres produits	107	161	128
Non-operating expenses / Autres charges	-75	-62	-408
Income tax / Impôts sur les sociétés	-1 137	-1 307	-2 388
NET INCOME (Profit) / RÉSULTAT (Bénéfice net)	7 699	5 276	9 496
Earnings per share / Résultat par action	4,83 €	3,31 €	5,95 €
Number of common shares / Nombre d'actions	1 597 650	1 597 650	1 597 650
Dividend per share / Dividende par action	0,60 €	0,65 €	0,80 €*
Net cash flow / Marge brute d'autofinancement	9,2	6,7	10,6

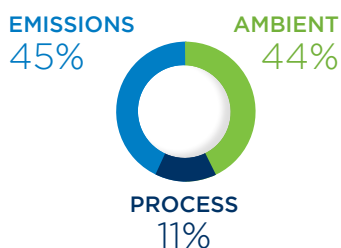
* Submitted to shareholders' approval (June 18th 2019)
* Soumis à l'approbation de l'Assemblée Générale (le 18 Juin 2019)

REVENUE BREAKDOWN RÉPARTITION DU CHIFFRE D'AFFAIRES

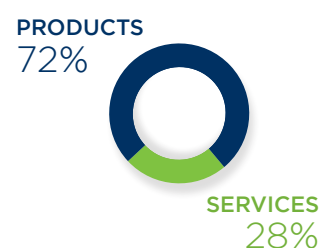
BY GEOGRAPHICAL AREA PAR ZONE



BY CORE BUSINESS PAR CŒUR DE MÉTIER

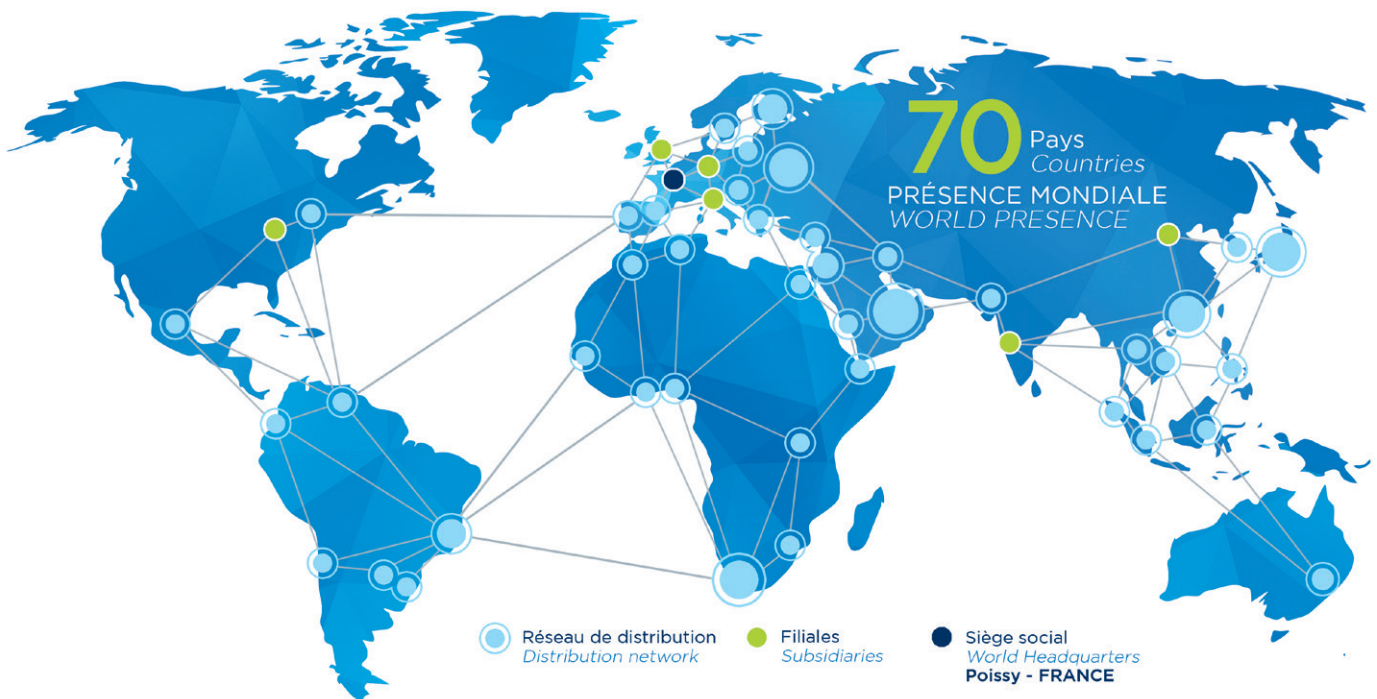


BY TYPE PAR NATURE



A STRONG GLOBAL PRESENCE

UNE FORTE PRÉSENCE MONDIALE



Process - Emissions - Ambient
Monitoring Solutions



ENVEA
111 Bd Robespierre - CS 80004
78300 Poissy - Cedex 4 FRANCE
☎ +33(0) 1 39 22 38 00
✉ info@envea.global



Visit us on:
Visitez notre site :
www.envea.global

